

---

# **BUDGET 2017**

## **der Einwohner- und Ortsbürgergemeinde**

Version nach der Verarbeitung der  
Gemeindeversammlungsbeschlüsse  
vom 25. November 2016



## INHALTSVERZEICHNIS ZUM BUDGET 2017 GEMEINDE KAISTEN

Titelblatt .....		1
Inhaltsverzeichnis .....		2
<b>Einwohnergemeinde</b> .....		<b>3</b>
Erläuterungen .....		4
Erfolgsausweise:	Einwohnergemeinde ohne Spezialfinanzierungen .....	21
	Wasserwerk .....	23
	Abwasserbeseitigung.....	25
	Abfallwirtschaft.....	27
	Elektrizität – Netz.....	29
	Elektrizität – Handel und Übriges .....	31
	Einwohnergemeinde .....	33
Kennzahlenauswertung .....		35
Erfolgsrechnung:	Funktionale Gliederung Zusammenzug.....	37
	Funktionale Gliederung.....	38
	Artengliederung Zusammenzug.....	82
	Artengliederung.....	83
Investitionsrechnung:	Funktionale Gliederung Zusammenzug.....	91
	Funktionale Gliederung.....	92
	Artengliederung Zusammenzug.....	101
	Artengliederung.....	102
	Kreditkontrolle Zusammenzug .....	104
	Kreditkontrolle .....	105
<b>Ortsbürgergemeinde</b> .....		<b>111</b>
Erläuterungen .....		112
Erfolgsausweise:	Ortsbürgergemeinde ohne Waldwirtschaft .....	117
	Waldwirtschaft.....	119
	Ortsbürgergemeinde .....	121
Erfolgsrechnung:	Funktionale Gliederung Zusammenzug.....	123
	Funktionale Gliederung.....	124
	Artengliederung Zusammenzug.....	130
	Artengliederung.....	131



# GEMEINDE KAISTEN

---

## BUDGET 2017 der Einwohnergemeinde

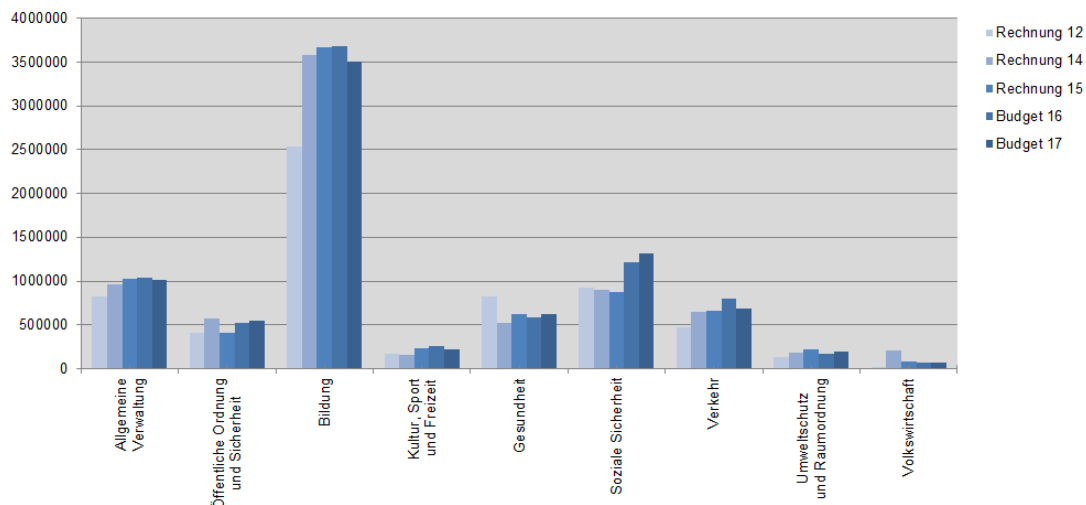




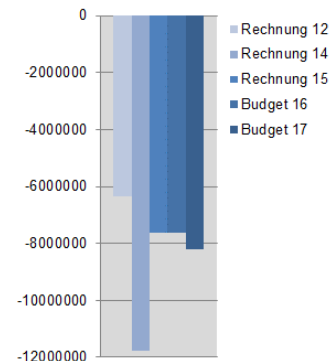
# ERLÄUTERUNGEN ZUM BUDGET 2017 EINWOHNERGEMEINDE KAISTEN

## Grafiken nach Funktionaler Gliederung:

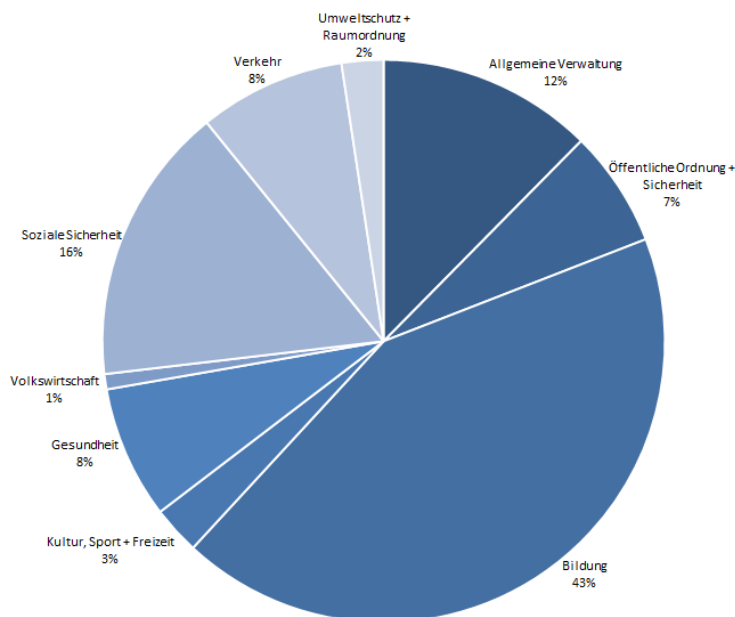
ENTWICKLUNG DES NETTOAUFWANDES NACH FUNKTIONEN



ENTWICKLUNG DES NETTOERTRAGES FINANZEN / STEUERN



NETTOAUFWAND NACH FUNKTIONEN



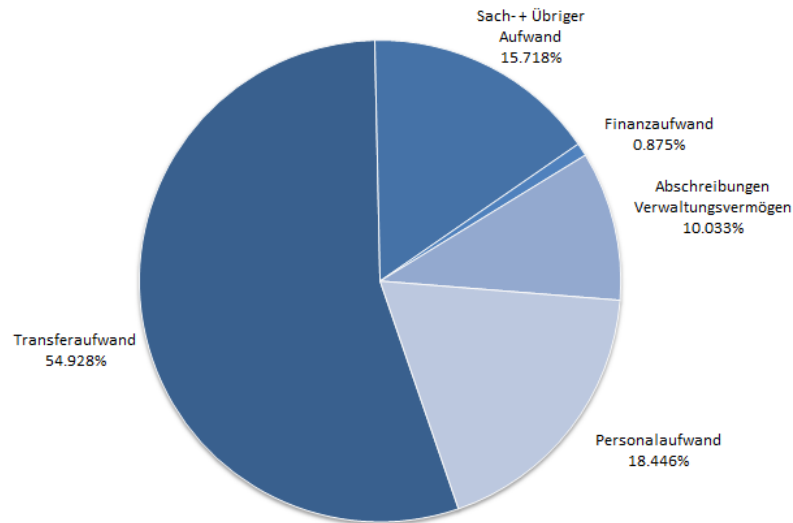
Aus der Grafik zur Entwicklung des Nettoaufwandes nach Funktionen kann entnommen werden, in welchen Bereichen die Gemeinde Kaisten in den letzten Jahren eine Kostensteigerung/-senkung erfahren hat. Die Rechnung 2013 wird nicht aufgezeigt, da diese nicht auf den HRM2-Kontenplan umgerechnet werden musste. Der Nettoertrag seitens der Finanzen/Steuern zeigt auf, dass nach dem Ausnahmejahr 2014 die Einnahmensituation bei den Budgetjahren 2015 - 2016 trotz einer höheren Einwohnerzahl voraussichtlich stagnieren wird. Die höheren Steuereinnahmen gegenüber der Rechnung 2015 und des Budgets 2016 können nur durch eine Steuerfusserhöhung von 105 % auf 111 % generiert werden.

Der Bereich Bildung zeichnet mit einem Anteil von 43 % am Aufwand der Gemeinde, trotz einer leichten Rückläufigkeit im Vergleich zum Budget 2016, die grösste Ausgabenposition aus.

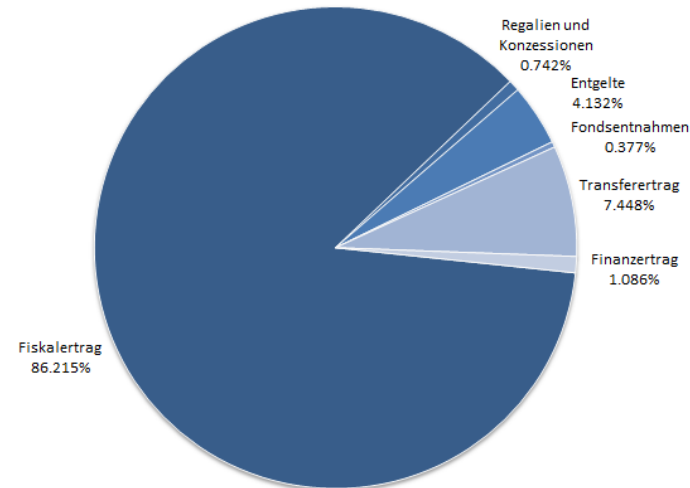
# ERLÄUTERUNGEN ZUM BUDGET 2017 EINWOHNERGEMEINDE KAISTEN

## Grafiken nach Artengliederung:

### Aufwand Erfolgsrechnung EG nach Arten



### Ertrag Erfolgsrechnung EG nach Arten



#### Aufwand Erfolgsrechnung EG nach Arten:

Bei der Darstellung der Budgetzahlen 2017 nach der Artengliederung stellt man fest, wie gross der Anteil des Transferaufwandes am Gesamtaufwand ist. Unter dem Transferaufwand werden zu zahlende Beiträge an den Kanton, Gemeindeverbände und Gemeinwesen, an öffentliche Unternehmungen im Bildungs- und öffentlichen Verkehrsbereich, Beiträge an private Haushalte wie z. B. Sozialhilfe und diverse kleinere Positionen verbucht. Ein beträchtlicher Anteil dieses Aufwandes kann die Gemeinde nicht selber beeinflussen. Zum Abschreibungsaufwand muss ergänzt werden, dass dieser in den nächsten Jahren tendenziell ansteigen wird, die abzuschreibenden Investitionen wurden auf 20 Jahre rückerfasst (Vorgabe HRM2). Die Abschreibungsdauer gewisser Projekte beträgt demgegenüber bis zu 50 Jahre.

#### Ertrag Erfolgsrechnung EG nach Arten:

86.3 % der Einnahmen der Gemeinde Kaisten werden aus den Steuern generiert.

#### Löhne:

Die Gesamtlohnsumme wurde pauschal um 0.5 % erhöht. Die Löhne werden durch den Gemeinderat zu einem späteren Zeitpunkt mittels individueller Lohnerhöhung angepasst (auf eine generelle Anpassung wird verzichtet).



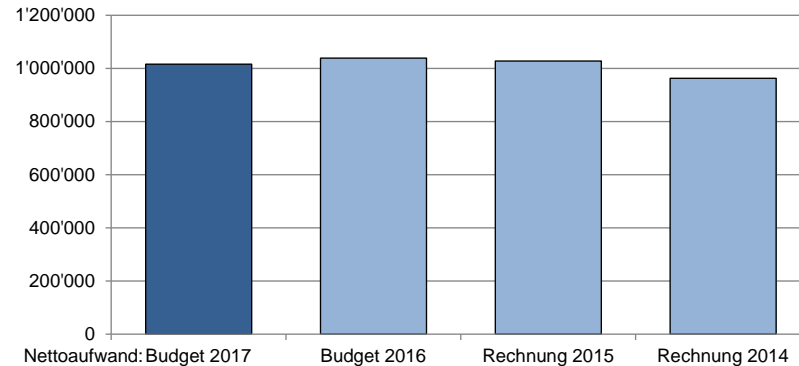
## ERLÄUTERUNGEN ZUM BUDGET 2017 EINWOHNERGEMEINDE KAISTEN

Über die Abweichungen zum Budget geben die folgenden Erläuterungen genauere Informationen:

### b) Zur Erfolgsrechnung

0

#### ALLGEMEINE VERWALTUNG

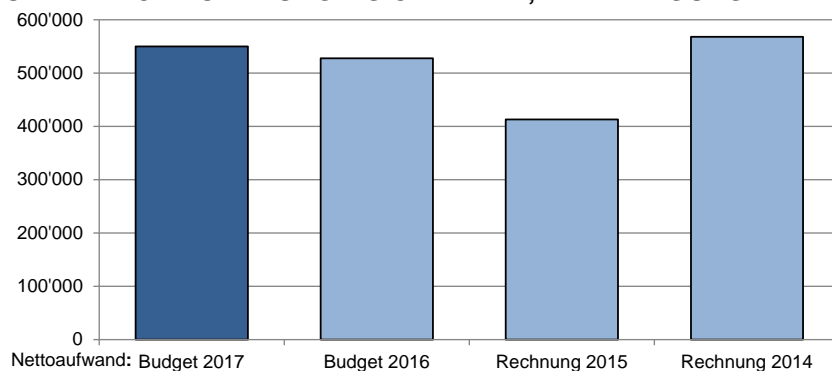


- 0110.3130.00 Die Rechnung des Jahres 2016 wird neben der gesetzlich vorgeschriebenen, externen Bilanzprüfung wiederum einer risikoorientierten Prüfung unterzogen. Dafür wird mit Kosten von Fr. 10'800.00 gerechnet. Das Abstimmungsmaterial soll künftig an die MBF zur Verpackung abgegeben werden.
- 0110.3170.00 Die Apéros nach den Gemeindeversammlungen sollen künftig in einem einfacheren Rahmen durchgeführt werden.
- 0110.3636.01 Die Beiträge an die politischen Parteien werden durch die aktuellen Sparmassnahmen gestrichen.
- 0120.3099.00 Der Gemeinderat wird künftig einen geringeren Beitrag an die Gemeinderatsreise und das Weihnachtsessen erhalten.
- 0120.3132.00 Bei komplexen Rechtsfällen kann der Gemeinderat einen Rechtsberater beiziehen.
- 0120.3133.00 Kosten für durch den Gemeinderat genutzten Speicherplatz im Rechenzentrum der OBT AG.
- 0210.3090.00 Höhere Kosten durch die Weiterbildung CAS öff. Gemeinwesen, Fachkompetenz Finanzen der stellvertretenden Leiterin Finanzen.
- 0210.3113.00 Die Telefonanlage der Gemeindeverwaltung muss auf die neue IP-Technologie umgestellt werden, daher muss eine neue Telefonanlage angeschafft werden (Kostenanteil 50 %).
- 0210.4270.00 Es müssen vermehrt Steuerpflichtige für die Nichtabgabe der Steuererklärung gebüsst werden.
- 0220.3090.00 Höhere Kosten durch die Weiterbildung CAS öff. Gemeinwesen, Grundkurs der Sachbearbeiterin Gemeindeganzlei.
- 0220.3110.00 Das Büromobiliar von vier Arbeitsplätzen der Gemeindeganzlei soll ergänzt werden.
- 0220.3113.00 Die Telefonanlage der Gemeindeverwaltung muss auf die neue IP-Technologie umgestellt werden, daher muss eine neue Telefonanlage angeschafft werden (Kostenanteil 50 %).
- 0220.3162.00 Zusätzlich zum Leasing des Kopierers entstehen Mietkosten für einen Zahlterminal am Schalter der Gemeindeganzlei.
- 0220.4612.11 Der Personalaufwand für die Mitarbeit am Kaister Rückspiegel und die Verwaltung der Miss Merkofer Stiftung werden mittels Verwaltungsentschädigungen weiterverrechnet.
- 0220.4910.00 Der Personalaufwand im Zusammenhang mit dem Informationsschreiben Kaisten Info wird intern verrechnet.
- 0290.3132.00 Für die Erstellung eines Waschplatzes mit Ölabscheider beim MZG Stalden soll ein Vorprojekt erstellt werden.
- 0290.3143.00 Beim Gemeindehaus Kaisten sollen diverse Sicherheitsmassnahmen zum Schutze des Gemeindepersonals umgesetzt werden.

## ERLÄUTERUNGEN ZUM BUDGET 2017 EINWOHNERGEMEINDE KAISTEN

0290.4240.00 Die Benützungsgebühren des MZG Ittenthal wurden aufgrund der Vorjahresergebnisse erhöht.

### 1 ÖFFENTLICHE ORDNUNG + SICHERHEIT; VERTEIDIGUNG



1400.3010.00 Erhöhung Lohnsumme durch Überarbeitung der Personaleinteilung in die verschiedenen Abteilungen der Gemeindeverwaltung.

1400.3612.04 Budgetierung der Kosten für Kindes- und Erwachsenenschutzdienst gestützt auf das Budget des Gemeindeverbands Bezirk Laufenburg. Im Vergleich zum Budget 2016 entstehen höhere Kosten im Personalbereich

1500.3090.00 Es sind diverse Weiterbildungskurse, Einführungskurse und fachspezifische Weiterbildungen geplant.

1500.3111.00 Um den aktuellen Sicherheitsstandards gerecht zu werden, werden diverse Anschaffungen getätigt. Unter anderem muss der bestehende Schlauchverleger mit Innenausbau ersetzt werden.

1500.3134.00 Durch Anpassungen der Verträge fallen höhere Versicherungskosten an.

1500.3151.00 Neben dem ordentlichen Unterhalt an den Feuerwehrfahrzeugen und am Mobiliar müssen auf Empfehlung der Aargauischen Gebäudeversicherung die Pneus am Tanklöschfahrzeug ersetzt werden. Zudem müssen die Atemluftflaschen in einem regelmässigen und obligatorischen Turnus einer Revision unterzogen werden.

1500.3612.13 Hydrantenentschädigung für 188 Hydranten à Fr. 400.00 zu Gunsten der Wasserversorgung.

1620.3143.00 Die Gemeinde Kaisten muss voraussichtlich den Unterhalt der Zivilschutzanlage Unterhalten in den nächsten Jahren übernehmen, da diese vom ZSO Oberes Fricktal nicht mehr benötigt wird.

1620.3612.16 Der Beitrag an die Zivilschutzorganisation Oberes Fricktal steigt durch die Erhöhung des Stellenpensums des stellvertretenden Kommandanten zur Optimierung von Arbeitsabläufen leicht an. Durch die Erhöhung kann die Nachfolgeregelung und der Wissensübertrag langfristig sichergestellt werden.

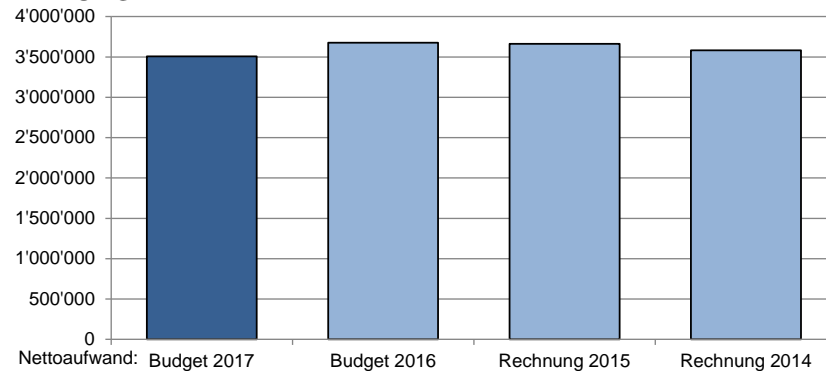
1620.3612.18 Die Kosten des Regionalen Führungsorgans Oberes Fricktal erhöhen sich durch die gestiegenen personellen Aufwendungen. Der Arbeitsaufwand wurde seit Beginn der Organisation tendenziell zu tief budgetiert.



## ERLÄUTERUNGEN ZUM BUDGET 2017 EINWOHNERGEMEINDE KAISTEN

2

### BILDUNG



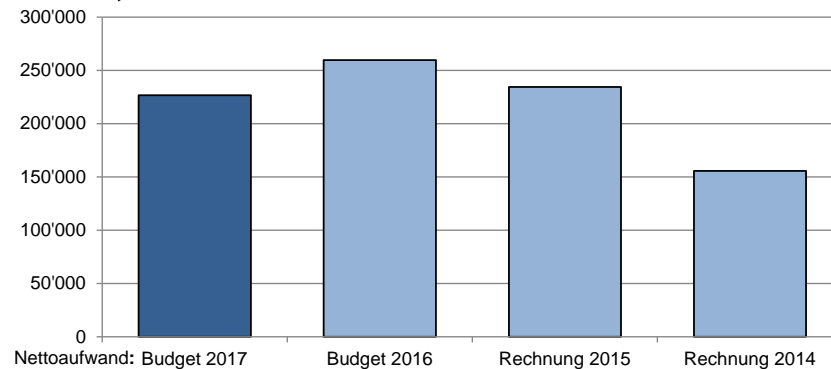
- 2110.3631.02 Geringerer Aufwand durch die finanziellen Auswirkungen der Entlastungsmassnahmen 2016 durch den Kanton (geringerer Lohnanteil pro Vollzeitstelle).
- 2120.3111.00 Das Sportmaterial für den abgetrennten Bereich der Schule in der Sporthalle Hofstatt wird neu unter der Primarschule budgetiert.
- 2120.3113.00 Die gesamte Anschaffung von EDV-Hardware wird über den Budgetkredit „2190.5060.01 IT-Konzept Schule“ abgewickelt.
- 2120.3158.00 Im Budget 2017 können durch den Budgetkredit für das IT-Konzept der Schule weniger Kosten eingestellt werden.
- 2120.3171.00 Die Schule wird eine Projektwoche zur Vorbereitung auf das Jugend- und Dorffest durchführen.
- 2120.3631.02 Geringerer Aufwand durch die finanziellen Auswirkungen der Entlastungsmassnahmen 2016 durch den Kanton (weniger Pensen und geringerer Lohnanteil pro Vollzeitstelle).
- 2130.3632.02 Gestützt auf das Budget der Kreisschule Regio Laufenburg wird mit folgenden Kosten pro Schüler gerechnet: Realschüler Fr. 8'523.00, Sekundarschüler Fr. 8'092.00, Bezirksschüler Fr. 7'348.00.
- 2130.3631.03 Es werden häufiger Brückenangebote für das zehnte Schuljahr genutzt.
- 2130.3632.02 Geringerer Aufwand durch die finanziellen Auswirkungen der Entlastungsmassnahmen 2016 durch den Kanton.
- 2140.3612.05 Für die Berechnung der Beiträge an die Musikschule Region Laufenburg wurde mit den durchschnittlichen Schülerzahlen der letzten Semester gerechnet.
- 2172.3010.00 Geringerer Lohnaufwand durch Wegfall des blauen Schulpavillons und Neuorganisation.
- 2172.3111.00 Es werden diverse Anschaffungen geplant: -Scheuersaugmaschine kabellos zur Minimierung der Unfallgefahr von Schülern. Die bestehende Scheuersaugmaschine wird in die Liegenschaft MZG Stalden gebracht. -Nassschrubbautomat (tragbar) für die neuen Werkräume und das alte Schulhaus (die bestehende Maschine kann nur mit Hilfe des Unterhaltsbetriebs die Treppe hinauf getragen werden). -Schmutzschleusen für Schulhaus A und B. -Scooterstände als Ersatz nach Rückbau Haus B.
- 2172.3120.00 Erhöhung Kosten für die Ver- und Entsorgung der Schulanlagen unter Berücksichtigung des Aufwandes der Vorjahre und der Tarifierhöhung Elektra.
- 2172.3143.00 Die Holzbrücke zwischen der Schulanlage Wuermatt und der Sporthalle Hofstatt besteht bereits seit 2001. Der Holzbelag muss aus Sicherheitsgründen (Rutschgefahr) ersetzt werden.
- 2172.3300.40 Höherer Abschreibungsaufwand durch geplante Inbetriebnahme und Kreditabrechnung des Schulhausumbaus im Jahr 2016.
- 2173.3010.00 Kosteneinsparung durch Neuorganisation der Hauswartung.
- 2190.4631.00 Der Beitrag an Projekte durch den QM-Führungspool entfällt ab 2016.

## ERLÄUTERUNGEN ZUM BUDGET 2017 EINWOHNERGEMEINDE KAISTEN

- 2200.3614.01 Es wird angenommen, dass 5 Kinder an Sonderschulen unterrichtet werden.  
2300 Geringerer Aufwand bei der beruflichen Grundbildung durch geringere Anzahl Lernende und den bestehenden Trend nach Abschluss der Bezirksschule weiterführende Schulen zu besuchen.

**3**

### **KULTUR, SPORT UND FREIZEIT**

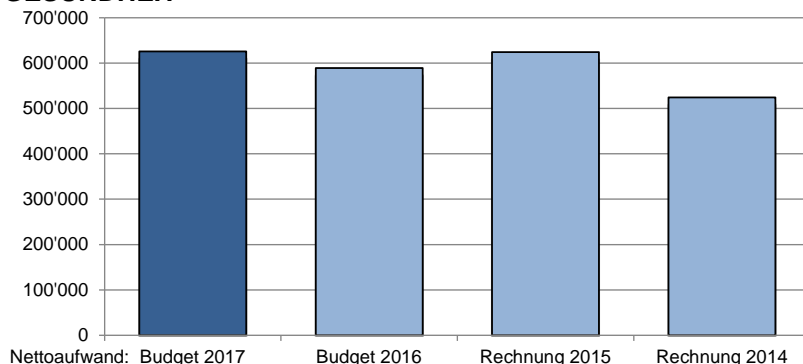


- 3110.4240.00 Verkaufsprovision von 20 % für an den Ausstellungen verkaufte Werke der Künstler.  
3211.4612.05 Kostenanteil der Schule Kaisten für die Nutzung als Schulbibliothek.  
3290.3170.03 Der Beitrag an die Bundesfeier konnte unter Berücksichtigung des effektiven Aufwandes der Vorjahre reduziert werden.  
3320. Die Infoschrift „Kaisten Info“ wird 3 x im Jahr erscheinen. Die Personalkosten der Gemeindeverwaltung werden als Verwaltungsentschädigung auf dieser Dienststelle belastet.  
3420. Unter der Dienststelle 3420 werden seit dem Jahr 2016 die vollständigen Kosten für folgenden Unterhalt budgetiert: -Spielplätze, -Scaterplatz, -Beachvolleyballplatz, -Feuerstellen, -nicht zuteilbare Grünflächen. Bei den Spielplätzen muss vermehrt auf die Sicherheit geachtet werden. Zudem wird ab dem Jahr 2016 dem Verschönerungsverein ein jährlicher Pauschalbeitrag für ihre Tätigkeiten in den Bereichen Feuerstellen, Ruhebänke und Wanderwege überwiesen.  
3421.3171.00 Das Skilager im Jahr 2017 soll wiederum auf der Bettmeralp durchgeführt werden. Die Mietgebühr für das Lagerhaus wurde durch den Eigentümer erhöht.

## ERLÄUTERUNGEN ZUM BUDGET 2017 EINWOHNERGEMEINDE KAISTEN

4

### GESUNDHEIT



4120.3611.00

Neben den Kosten für die kantonale Clearingstelle werden seit 2016 gemäss §14c Abs. 3 des Pflegegesetzes die ungedeckten Pflegekosten für Schwerstpflegebedürftige nach Einwohnern auf die Gemeinden verteilt.

4120.3631.00

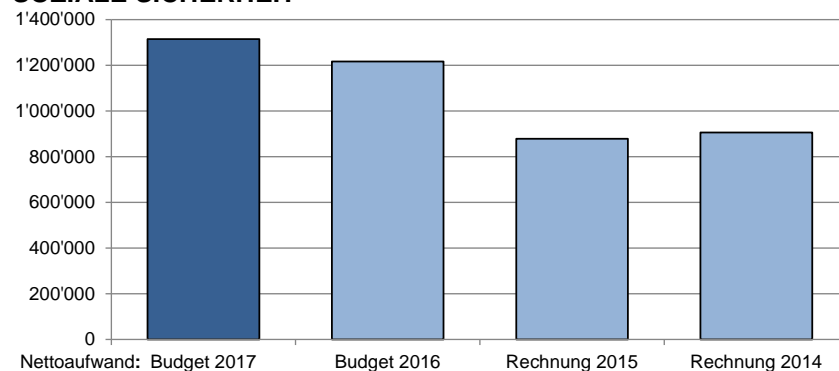
Die Restkosten gemäss Pflegegesetz umfassen die Hilfe und Pflege zu Hause, die Übergangs- und Palliativpflege und die stationäre Pflege. Die Pflege zu Hause wird weitgehend durch die Spitex Kaisten abgewickelt, an die restlichen Pflegeleistungen ist die Gemeinde verpflichtet ihren Beitrag zu leisten. Diese Kosten sind in den letzten Jahren massiv angestiegen. Die Hochrechnung der Budgetzahlen 2017 wurde gestützt auf die aktuellen Zahlen im Jahr 2016 erstellt.

4210.3636.03

Der Gemeindebeitrag an die Spitex Kaisten wird von Fr. 45.00 auf Fr. 55.00 pro Einwohner erhöht. Die Leistungen der Spitex sind seit 2014 markant gestiegen und damit auch die nicht verrechenbaren Kosten, zudem fällt seit Mitte 2015 auch ein höherer Mietaufwand für den Spitexstandort an. Nachdem die Spitex in den letzten Jahren die Defizite nach Absprache mit dem Gemeinderat von ihren Reserven gedeckt hat, muss nun der Beitrag angepasst werden.

5

### SOZIALE SICHERHEIT



5350.3171.00

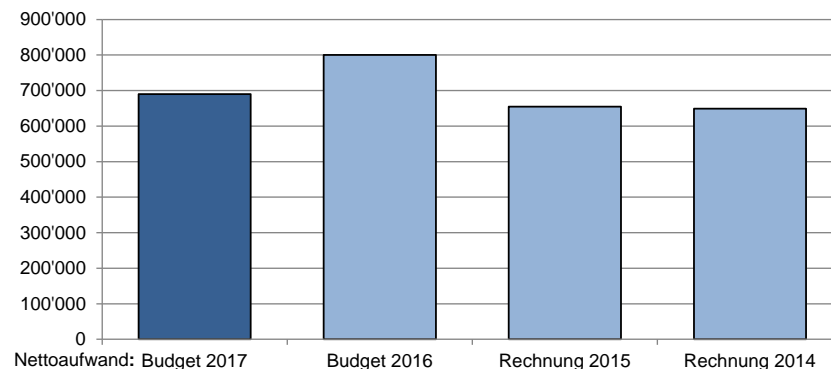
Das Budget des Altersausflugs wurde unter Berücksichtigung der Kosten der Vorjahre und der angespannten finanziellen Situation der Gemeinde um Fr. 1'000.00 reduziert.

## ERLÄUTERUNGEN ZUM BUDGET 2017 EINWOHNERGEMEINDE KAISTEN

- 5350.3636.07 Mit der Pro Senectute besteht eine Leistungsvereinbarung für den Haushilfedienst gestützt auf das Pflegegesetz §12 und die Pflegeverordnung §10, Ziff. 1. Die Leistungen werden nach effektiv geleisteten Stunden mit einem leicht erhöhten Stundenansatz verrechnet.
5430. Die zu bevorschussenden Alimentenzahlungen sind sehr schwierig zu budgetieren. Das Budget wurde gestützt auf die aktuellen Zahlen erstellt.
- 5440.3910.03 Aufwand Unterhaltsbetriebe für den Jugendunterstand Boll.
5441. Neu müssen Kosten für die externe Unterbringung von Kindern budgetiert werden. Die Verpflegungs- und Übernachtungskosten können an die Eltern der betroffenen Kinder weiterverrechnet werden.
- 5450.3612.02 Budgetierung der Kosten für die Jugend- und Familienberatung gestützt auf das Budget des Gemeindeverbands Bezirk Laufenburg. Im Vergleich zum Budget 2016 entstehen höhere Kosten im Personalbereich.
5720. Es ist schwierig den Bereich der Sozialhilfe zu budgetieren, da dieser Aufwand abhängig von den aktuellen Fällen ist. Aus der aktuellen Sicht können weniger Rückerstattungen generiert werden (Rückerstattung von früher bezogener Sozialhilfe oder Erträge aus Arbeitstätigkeit aktueller Fälle).
5730. Es wird mit der Unterbringung von 15 Asylbewerbern gerechnet.
- 5790.3158.00 Neben den ordentlichen Wartungsgebühren für die Klientenverwaltungssoftware KLIB müssen ergänzende Tools installiert werden (Navigation und Zahlungsverkehr).
- 5790.3631.01 An die Restkosten für Sonderschulung, Heime und Werkstätten wird gemäss Information des Departements Bildung, Kultur und Sport mit einem Gemeindebeitrag von Fr. 237.02 gerechnet. Voraussichtlich wird dieser Betrag in den nächsten Jahren weiter ansteigen. Dieser Anstieg steht nebst dem Lohnsummenanstieg im Zusammenhang mit den Angebots- und Platzerweiterungen im Schul- und Wohnbereich von Kindern und Jugendlichen. Im Erwachsenenbereich steigen die Kosten zur Hauptsache aufgrund der benötigten Platzausbauten im Wohn- und Beschäftigungsbereich.
5920. Auf den Birnelverkauf durch die Gemeinde wird mangels Nachfrage künftig verzichtet.

### 6

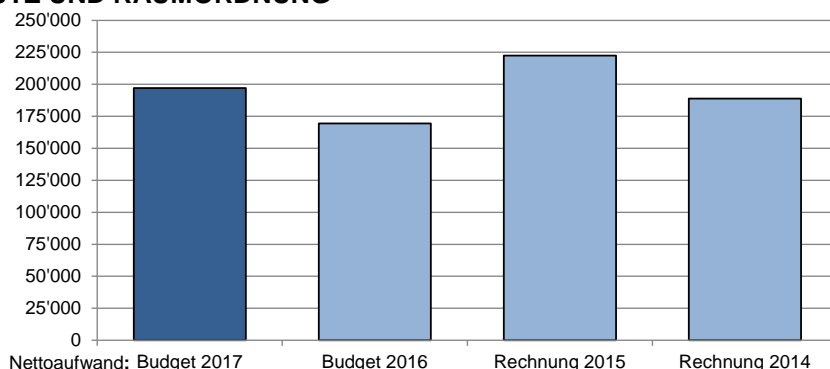
#### VERKEHR



- 6220.3631.00 Die Kosten für den öffentlichen Verkehr reduzieren sich durch den Wegfall der Doppelkurse nach Ittenthal, da mit dem neuen Postauto alle Schulkinder transportiert werden können.
6290. Es werden weiterhin zwei SBB-Tageskarten zum Kauf angeboten. Für die Tageskarten muss mit einer Preiserhöhung durch die SBB von rund 5 % gerechnet werden.

## ERLÄUTERUNGEN ZUM BUDGET 2017 EINWOHNERGEMEINDE KAISTEN

### 7 UMWELTSCHUTZ UND RAUMORDNUNG



7100.3120.00 Die öffentlichen Brunnen im Eigentum der Gemeinde Kaisten verbrauchen alle Trink- und kein Quellwasser. Um den Verbrauch etwas einzudämmen wurden alle Brunnen auf einen Minutenliterverbrauch von 1.5 Liter eingestellt. Bisher wurde einzig beim Eichhörli-Brunnen das Trinkwasser über eine Wasseruhr bezogen und effektiv abgerechnet. Die restlichen Brunnen haben das Wasser gratis bezogen. Da es sich bei der Wasserversorgung um eine Spezialfinanzierung handelt, die sich selber finanzieren muss, wird der Einwohnergemeinde künftig der effektive Wasserbezug mit einem Rabatt von 20 % belastet. Da diverse Brunnen sehr alt sind und eine Sanierung teuer ist, wird zusätzlich ein Betrag für die Entsorgung von alten Brunnentrögen ins Budget aufgenommen.

WASSERWERK	Budget 2017		Budget 2016		Rechnung 2015	
<b>Ergebnis aus betrieblicher Tätigkeit</b>	Fr.	<b>-114'120.00</b>	Fr.	<b>-51'810.00</b>	Fr.	<b>-47.45</b>
Ergebnis aus Finanzierung	Fr.	-3'370.00	Fr.	-7'600.00	Fr.	-3'399.00
<b>Operatives Ergebnis</b>	Fr.	<b>-117'490.00</b>	Fr.	<b>-59'410.00</b>	Fr.	<b>-3'446.45</b>
Ausserordentliches Ergebnis	Fr.	0.00	Fr.	0.00	Fr.	27'901.00
<b>Gesamtergebnis Erfolgsrechnung</b> (+Ertragsüberschuss / -Aufwandüberschuss)	Fr.	<b>-117'490.00</b>	Fr.	<b>-59'410.00</b>	Fr.	<b>24'454.55</b>

7101.3111.00 Neben Wasserzählern (Neubauten und Ersatz) und diversem Kleinmaterial müssen folgende grössere Anschaffungen getätigt werden:

-Ersatz von 3 Luftentfeuchern in Reservoirs (Defekt, unerlaubtes Kühlmittel und zu hoher Energieverbrauch), -Ersatz einer Wasserpumpe, -Anschaffung eines Ablesegeräts für die Ablesung von Wasserzählern (1/4 Kostenanteil WV).

7101.3132.00 Neben den jährlich wiederkehrenden Ingenieurdienstleistungen für die Nachtragung in den Leitungskatastern müssen weitere Kosten für die Überarbeitung der Grundwasserschutzzone im Ortsteil Ittenthal und die Revision des Wasserreglements budgetiert werden.

7101.3143.00 Der Pauschalbetrag für den Unterhalt des Wasserleitungsnetzes wurde gestützt auf die Erfahrungswerte aus den Vorjahren eingesetzt. Die Hydrantenkontrollen und -revisionen werden durch Dritte ausgeführt. Zudem wird jährlich ein Reservoir durch ein spezialisiertes Unternehmen gewartet. Vorgesehen sind zusätzlich die Auswechslung von diversen Durchgangsschiebern, die Spülung der Abwasserleitungen der Wasserversorgungsgebäude, der Pumpenersatz im Stufenpumpwerk, die Anpassungen bei der Entleerungsleitung des Quellwasserpumpwerks Düel, der Ersatz von defekten Fallschutzinstallationen im Reservoir Kaistenberg, die Einzäunung des Grundwasserpumpwerks, eine Zugängerschwerung zum Stufenpumpwerk Grundholz sowie der Ersatz von 2 Hydranten.

## ERLÄUTERUNGEN ZUM BUDGET 2017 EINWOHNERGEMEINDE KAISTEN

- 7101.3192.00 Höhere Kosten für die Grundwassernutzung durch den Beschluss des Grossen Rates, dass die Reduktion der Nutzungsgebühren (50 %) zu streichen sind.
- 7101.3409.01 Der Vorschuss der Einwohnergemeinde an die Wasserversorgung beträgt voraussichtlich per 31.12.2016 Fr. 1'346'000.00.  
Die Verzinsung wird für das Jahr 2017 mit 0.25 % gegenüber der Einwohnergemeinde budgetiert.
- 7101.4240.20 Wasserpreis 2017: Fr. 1.30/m<sup>3</sup> + Grundgebühren
- 7101.9011.00 Die Wasserversorgung schliesst mit einem budgetierten Aufwandüberschuss von Fr. 117'490.00 ab.

<b>ABWASSERBESEITIGUNG</b>	<b>Budget 2017</b>		<b>Budget 2016</b>		<b>Rechnung 2015</b>	
<b>Ergebnis aus betrieblicher Tätigkeit</b>	Fr.	<b>-43'670.00</b>	Fr.	<b>-44'000.00</b>	Fr.	<b>22'694.40</b>
Ergebnis aus Finanzierung	Fr.	5'120.00	Fr.	10'660.00	Fr.	11'721.00
<b>Operatives Ergebnis</b>	Fr.	<b>-38'550.00</b>	Fr.	<b>-33'340.00</b>	Fr.	<b>34'415.40</b>
Ausserordentliches Ergebnis	Fr.	0.00	Fr.	0.00	Fr.	57'357.80
<b>Gesamtergebnis Erfolgsrechnung</b> (+Ertragsüberschuss / -Aufwandüberschuss)	Fr.	<b>-38'550.00</b>	Fr.	<b>-33'340.00</b>	Fr.	<b>91'773.20</b>

- 7201.3111.00 Anschaffung eines Ablesegeräts für die Ablesung der Wasserzähler (1/4 Kostenanteil AW).
- 7201.3143.00 Die Abwasserkanäle werden in einem 3 Jahresturnus durch Externe gespült, zudem fallen Kosten für den Unterhalt des Fangkanals an.
- 7201.3612.07 Über den Abwasserverband Schinberg werden folgende Kosten abgerechnet: -Aufwand ARA Kaisten für die Reinigung des Abwassers, -Abgabe an den Bund für die Elimination von Mikroverunreinigungen, -Unterhaltskosten Regenbecken mit Rechenanlage.
- 7201.4240.25 Abwasserpreis 2017: 2.10/m<sup>3</sup> bezogenes Frischwasser.
- 7201.4409.01 Die Verpflichtung der Einwohnergemeinde gegenüber der Abwasserbeseitigung beträgt voraussichtlich per 31.12.2016 Fr. 2'049'000.00.  
Die Verzinsung wird für das Jahr 2017 mit 0.25 % gegenüber der Abwasserbeseitigung budgetiert.
- 7201.9011.00 Die Abwasserbeseitigung schliesst mit einem budgetierten Aufwandüberschuss von Fr. 38'550.00 ab.

<b>ABFALLWIRTSCHAFT</b>	<b>Budget 2017</b>		<b>Budget 2016</b>		<b>Rechnung 2015</b>	
<b>Ergebnis aus betrieblicher Tätigkeit</b>	Fr.	<b>27'340.00</b>	Fr.	<b>15'290.0</b>	Fr.	<b>16'570.25</b>
Ergebnis aus Finanzierung	Fr.	70.00	Fr.	50.00	Fr.	-61.00
<b>Operatives Ergebnis</b>	Fr.	<b>27'410.00</b>	Fr.	<b>15'340.00</b>	Fr.	<b>16'509.25</b>
Ausserordentliches Ergebnis	Fr.	0.00	Fr.	0.00	Fr.	4'842.00
<b>Gesamtergebnis Erfolgsrechnung</b> (+Ertragsüberschuss / -Aufwandüberschuss)	Fr.	<b>27'410.00</b>	Fr.	<b>15'340.00</b>	Fr.	<b>21'351.25</b>

- 7301.3130. Die Entsorgungskosten der verschiedenen Materialien wurden gestützt auf den Aufwand der Vorjahre eingesetzt.
- 7301.3161.00 Der Papier- und Kartoncontainer kann durch den im Jahr 2016 abgeschlossenen Vertrag mit der Firma Daettwiler AG günstiger gemietet werden.

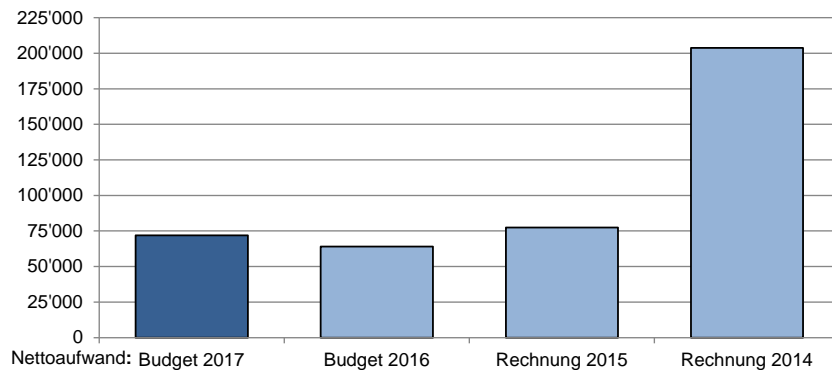


## ERLÄUTERUNGEN ZUM BUDGET 2017 EINWOHNERGEMEINDE KAISTEN

- 7301.4240.30 Abfallgebühren: Grundgebühr pro Haushalt Fr. 90.00 / Sackgebühren: 17-Liter Kehrriechtsack: Fr. 1.50, 35-Liter Kehrriechtsack: Fr. 2.70, 60-Liter Kehrriechtsack: Fr. 4.30, 110-Liter Kehrriechtsack oder Kleinsperrgut: Fr. 7.70, Containerplomben: Fr. 52.70  
Die Kosten für die Grund- und Sackgebühren werden bis zur Einführung der Grüngutsammelstelle auf den bisherigen Ansätzen belassen. Nach der Inbetriebnahme der Grüngutsammelstelle wird die gesamte Tarifstruktur neu berechnet und voraussichtlich per 01.01.2018 (nachdem die Kosten und die Nachfrage der Grüngutsammelstelle bekannt sind) auf neue Ansätze angepasst.
- 7301.4240.32 Die Grüngutsammelstelle wird unter Vorbehalt der Zustimmung zum Baukredit im Jahr 2017 erstellt. Die Inbetriebnahme sollte voraussichtlich per September 2017 stattfinden. Die Grüngutsammelstelle soll kostendeckend geführt werden. Es wird mit einer jährlichen Benützungsgebühr von Fr. 120.00 pro Plakette gerechnet.
- 7301.4409.01 Die Verpflichtung der Einwohnergemeinde gegenüber der Abfallwirtschaft beträgt voraussichtlich per 31.12.2016 Fr. 29'000.00.  
Die Verzinsung wird für das Jahr 2017 mit 0.25 % gegenüber der Abfallwirtschaft budgetiert.
- 7301.9010.00 Die Abfallwirtschaft schliesst mit einem budgetierten Ertragsüberschuss von Fr. 27'410.00 ab.
- 7410.3142.00 Die Kosten für den Gewässerunterhalt werden der Gemeinde weitgehend durch den Kanton in Rechnung gestellt, es entstehen zudem Kosten, die direkt durch die Gemeinde getragen werden müssen.
- 7500.3142.00 Da sich der Mühliweiher direkt am Schulweg der Kindergarten- und Primarschüler befindet, wird dieser aus Sicherheitsgründen eingezäunt.
- 7710.3140.01 Die Gräberbepflanzung durch die Gemeinde für Gräber mit Unterhaltsvereinbarungen sowie Erdbestattungskosten.

### 8

#### VOLKSWIRTSCHAFT



8120. Die Flurstrassen sollen in einem regelmässigen Turnus kontrolliert und falls nötig saniert werden, damit Schäden präventiv entgegen gewirkt werden kann. Die Arbeiten werden soweit möglich durch den Forstbetrieb Kaisten ausgeführt.
- 8120.3111.00 Anschaffung von Baustellenabsicherungsmaterial.
- 8710.4120.00 Die Konzessionsgebühren wurden gestützt auf den erwarteten Energieverkauf des Elektrizitätswerks berechnet.

## ERLÄUTERUNGEN ZUM BUDGET 2017 EINWOHNERGEMEINDE KAISTEN

<b>ELEKTRIZITÄTSWERK - NETZ</b>	<b>Budget 2017</b>		<b>Budget 2016</b>		<b>Rechnung 2015</b>	
<b>Ergebnis aus betrieblicher Tätigkeit</b>	Fr.	<b>163'550.00</b>	Fr.	<b>37'780.00</b>	Fr.	<b>213'262.65</b>
Ergebnis aus Finanzierung	Fr.	-5'480.00	Fr.	-7'760.00	Fr.	-9'009.00
<b>Operatives Ergebnis</b>	Fr.	<b>158'070.00</b>	Fr.	<b>30'020.00</b>	Fr.	<b>204'253.65</b>
Ausserordentliches Ergebnis	Fr.	0.00	Fr.	0.00	Fr.	45'518.00
<b>Gesamtergebnis Erfolgsrechnung</b> (+Ertragsüberschuss / -Aufwandüberschuss)	Fr.	<b>158'070.00</b>	Fr.	<b>30'020.00</b>	Fr.	<b>249'771.65</b>

- 8711.3111.00 Neben der Anschaffung von Stromzählern, wird ein Ablesegerät für die Ablesung der Stromzähler angeschafft (1/2 Kostenanteil Elektra).
- 8711.3132.00 Die Honorare für externe Berater und Fachexperten reduzieren sich nach der vollständigen Übergabe und dem Know-How-Transfer an die IBB.
- 8711.3143.01 Neben den ordentlichen Unterhaltsarbeiten an den Trafostationen, Verteilnkabinen und am Elektranetz, müssen die Kabelverteilkabine beim Warteck und ein Teil der Kabelverteilkabine Unterdorfstrasse ersetzt werden.
- 8711.3161.00 Pachtzinsen für das Elektranetz im Ortsteil Itenthal.
- 8711.3409.01 Der Vorschuss der Einwohnergemeinde an die Elektra beträgt voraussichtlich per 31.12.2016 Fr. 2'193'000.00.  
Die Verzinsung wird für das Jahr 2017 mit 0.25 % gegenüber der Einwohnergemeinde budgetiert.
- 8711.4240. Netznutzungsgebühren 2017 für Tarif ET: Grundgebühr Fr. 11.00/Monat, Arbeitspreis HT Fr. 0.0675/kWh, Arbeitstarif NT Fr. 0.045/kWh, Blindenergie Fr. 0.038/kVarh, Konzessionsgebühr Gemeinde Fr. 0.0055/kWh aller kWh, Kostendeckende Einspeisevergütung KEV inkl. Abgabe zum Schutz von Gewässern und Fischen Fr. 0.015/kWh aller kWh.  
Für weiteren Tarife siehe Publikation unter [www.kaisten.ch](http://www.kaisten.ch).
- 8711.4290.00 Entgelt der BASF für den Energiedirektbezug bei der Energiedienst Holding AG.
- 8711.9010.00 Beim Elektrizitätswerk/-netz wird ein Ertragsüberschuss von Fr. 158'070.00 budgetiert.

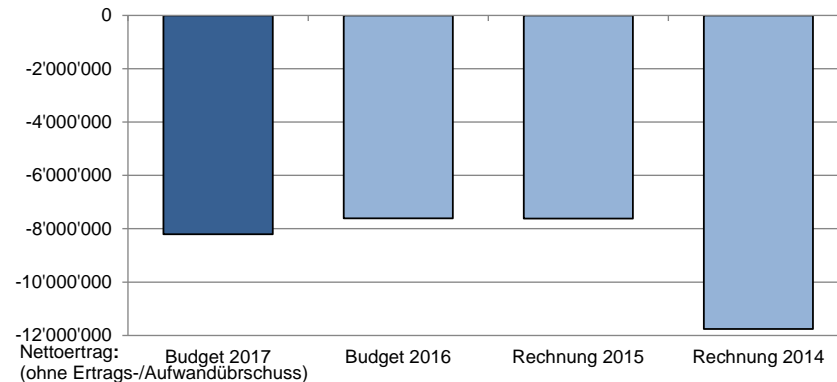
<b>ELEKTRIZITÄTSWERK - HANDEL</b>	<b>Budget 2017</b>		<b>Budget 2016</b>		<b>Rechnung 2015</b>	
<b>Ergebnis aus betrieblicher Tätigkeit</b>	Fr.	<b>58'530.00</b>	Fr.	<b>32'510.00</b>	Fr.	<b>230'199.65</b>
Ergebnis aus Finanzierung	Fr.	0.00	Fr.	0.00	Fr.	0.00
<b>Operatives Ergebnis</b>	Fr.	<b>58'530.00</b>	Fr.	<b>32'510.00</b>	Fr.	<b>230'199.65</b>
Ausserordentliches Ergebnis	Fr.	0.00	Fr.	0.00	Fr.	0.00
<b>Gesamtergebnis Erfolgsrechnung</b> (+Ertragsüberschuss / -Aufwandüberschuss)	Fr.	<b>58'530.00</b>	Fr.	<b>32'510.00</b>	Fr.	<b>230'199.65</b>

- 8712.3120.15 Der benötigte Energieankauf wurde durch ein Ingenieurbüro berechnet.
- 8712.4240.16 Energiepreise 2017 für Tarif ET: Arbeitspreis HT Fr. 0.0565/kWh, Arbeitspreis NT Fr. 0.0395/kWh.  
Für weiteren Tarife siehe Publikation unter [www.kaisten.ch](http://www.kaisten.ch).
- 8712.9010.01 Beim Stromhandel wird ein Ertragsüberschuss von Fr. 58'530.00 budgetiert.

# ERLÄUTERUNGEN ZUM BUDGET 2017 EINWOHNERGEMEINDE KAISTEN

9

## FINANZEN UND STEUERN



9100. Die Steuereinnahmen werden gestützt auf die aktuellen Steuersollstellungen berechnet. Zu den aktuell bereinigten Werten werden ein moderater Bevölkerungswachstum und eine Teuerung von 2 % aufgerechnet. Nachdem die Rechnung 2014 nur durch einen ausserordentlichen Steuerertrag positiv abgeschlossen werden konnte, die Rechnung 2015 mit einem Aufwandüberschuss schloss und auch der voraussichtliche Abschluss 2016 mit einem Aufwandüberschuss abgerechnet werden muss, hat sich der Gemeinderat Kaisten zu Gunsten einer ausgeglichenen Gemeinderrechnung und eines etwas grösseren finanziellen Spielraums entschieden, eine Steuerfusserhöhung von 105 % auf 111 % zu beantragen.
- 9901.4002.00 Quellensteuerpflichtig sind folgende Personen: -Der steuerrechtlichen Wohnsitz ist in der Schweiz, aber sie besitzen noch keine Niederlassungsbewilligung (Ausweis C). -Sie haben keinen steuerrechtlichen Wohnsitz in der Schweiz, sind aber für ihre Einkünfte aus der Schweiz steuerpflichtig (Grenzgänger, Wochenaufenthalter, Künstler etc.). Die Budgetierung 2017 stützt sich auf Erfahrungswerte aus den Vorjahren.
- 9901.4010.00 Die Aktiensteuern wurden gestützt auf die aktuellen Sollstellungen des Kantonalen Steueramtes berechnet.
- 9101.3601.00 Der Kantonsanteil an den Hundesteuereinnahmen beträgt pro Hund Fr. 15.00.
- 9300.4622.70 Die Belastung der Gemeinde Kaisten durch die höheren Personalanteile der Lehrerlöhne weicht von der Entlastung durch den Wegfall der Spitalfinanzierung ab und generiert einen höheren Aufwand. Um dieser ungleichen Auswirkung entgegenzuwirken erhält die Gemeinde gestützt auf das Ausgleichsgesetz Spitalfinanzierung einen Ausgleichsbetrag.
- 9610.3400.00 Die Verzinsung der Kontokorrente wurde mit einem Prozentsatz von 0.25 % budgetiert. Der Vergütungszins an Steuerpflichtige für Vorauszahlungen im Steuerbereich wurde durch das Kantonale Steueramt unter Berücksichtigung der aktuellen Finanzmarktlage von 0.5 % auf 0.1 % reduziert.
- 9601.4400.00 Geringere Zinssätze und weniger liquide Mittel ergeben einen reduzierten Zinsertrag.
- 9610.4401.00 Die Verzinsung der Kontokorrente wurde mit einem Prozentsatz von 0.25 % budgetiert. Der Verzugszins auf Steuerforderungen wurde durch das Kantonale Steueramt unter Berücksichtigung der aktuellen Finanzmarktlage von 5.5 % auf 5.1 % reduziert.
- 9630.4430.00 Neben diversen Pachtzinsen werden folgende Liegenschaften vermietet: Schulstrasse 8, Schulstrasse 10, Dorfstrasse 17, Gartenweg 7.
9905. Durch die angespannte finanzielle Situation der Gemeinde wurde beschlossen, keine Weihnachtsbäume mehr an die Angestellten der Gemeinde Kaisten abzugeben und den Personalevent mit dem Gemeinderat und der Personalausflug nur noch abwechselnd alle zwei Jahre durchzuführen. Künftig findet in den geraden Jahren ein Personalausflug und in den ungeraden Jahren ein Personalevent mit dem Gemeinderat statt.

## ERLÄUTERUNGEN ZUM BUDGET 2017 EINWOHNERGEMEINDE KAISTEN

- 9990.4895.00 Als Grundlage zur Entnahme aus der Aufwertungsreserve dient die Differenz zwischen den Abschreibungen des Jahres 2013 (ohne Abschreibung Buchgewinn) und den Abschreibungen des Jahres 2014 (ersten Jahres der Rechnungslegung nach HRM2). Der Betrag von Fr. 807'160.00 wurde „eingefroren“ und kann bis ins Jahr 2018 jährlich aus der Aufwertungsreserve entnommen.
- 9990.9000.00 Aus dem Budget 2017 resultiert ein voraussichtlicher Ertragsüberschuss von Fr. 5'900.00.

### c) Zur Investitionsrechnung

- 2172.5030.01 Budgetkredit Begegnungszone Schule:  
Die Gemeinde plant im Bereich Schulstrasse/Wuermatt, in der Zone OE mit Kindergarten, Primarschule, Mehrzweckhalle und Sporthalle eine Begegnungszone zu realisieren. Auf beiden Strassenseiten der Schulstrasse befinden sich Schul- und Sportanlagen. Die Schulkinder queren mehrmals täglich die Schulstrasse und die Wuermatt. Der Fussverkehr besteht vor allem aus Schulkindern im Kindergarten- und Primarschulalter. Für diese Benutzergruppe ist ein erhöhtes Gefahrenpotenzial vorhanden. Mit der Begegnungszone soll die Verkehrssicherheit für alle Verkehrsteilnehmenden erhöht werden. Die geplanten Massnahmen umfassen: Zoneneingang Schulstrasse Ost vor der neuen Knotengestaltung (Wendeplatz für Elterntaxi), Zoneneingang Nord in der Wuermatt (Sockel mit Signal Begegnungszone), Zoneneingang West (Sockel mit Signal Begegnungszone und Querpflästerung), Markierung „20“, Entfernung der Randabschlüsse und Neugestaltung der Zwischenräume zwischen Schulhaus, Schulstrasse und Wuermatt. Im Rahmen des Kindergartenneubaus ist lediglich die Erarbeitung des Gutachtens und die Gestaltung des Strassenübergangs berücksichtigt worden (Fr. 29'000.00).
- 2172.5040.03 Budgetkredit Geräteschopf bei der MZG Wuermatt:  
Der bestehende und in die Jahre geratene Geräteschopf musste dem Kindergartenneubau weichen. Zusätzlich entfielen durch den Umbau des Schulhauses weitere Lagerräume. Die Lagerung von Treibstoffen und benzinbetriebenen Geräten in den Technikräumen der Schulanlage entspricht nicht den aktuellen Vorschriften. Daher muss ein zweckmässiger Ersatzbau am ehemaligen Standort des blauen Schulpavillons erstellt werden.
- 2172.5040.04 Budgetkredit Hochwasserschutz Schulanlage Wuermatt:  
Die gesamte Schulanlage Wuermatt (inkl. Kindergartenneubau) steht in einem hochwassergefährdeten Gebiet. Durch den Umbau der ehemaligen Militärturnhalle (Baujahr 1968) wird die Schulanlage aufgewertet. Dadurch entstanden Forderungen der Aargauischen Gebäudeversicherung zum Schutz der Schulanlage vor Hochwasser. Die Hochwasserschutzmassnahmen müssen umgesetzt werden, damit bei einem allfälligen Schadenfall die Versicherungsleistungen nicht gekürzt werden. Geplant sind folgende Massnahmen: Zum Schutz der Mehrzweckhalle mit Untergeschoss vor Hochwasser sollen vor dem Pausenplatz anstelle des heutigen Velounterstandes Sitzgelegenheiten realisiert werden. Längs der Wuermatt sind Schutzmassnahmen bei den Lichtschächten und der Öffnung des Schnitzelbunkers sowie eine Hochwasserentlastungsrinne nötig. Nördlich des Areals soll die Liegenschaft mittels Schutzwall vor zurücklaufendem Wasser geschützt werden.
- 2190.5060.01 Budgetkredit IT-Konzept Schule (inkl. IP-Telefonie):  
Die EDV der Schule Kaisten soll erweitert sowie ein WLAN eingerichtet werden. Zudem muss die Telefonanlage auf den neuen IP-Standard angepasst werden.

## ERLÄUTERUNGEN ZUM BUDGET 2017 EINWOHNERGEMEINDE KAISTEN

- 6150.5010.14 Budgetkredit Strassensanierung Schulstrasse/Wuermatt:  
In der koordinierten Finanzplanung wurde die Schulstrasse durch das Ingenieurbüro KSL AG im Rahmen einer Strassensanierung aufgeführt. Im Zusammenhang mit den laufenden Projekten um die Schulanlage Wuermatt wurde es als sinnvoll erachtet, die Strassensanierung vorzuziehen, damit diese in das Gesamtprojekt miteinbezogen werden kann.
- 7101.5030.15 Budgetkredit Wasserleitungserweiterung Steig:  
Im Jahr 2017 wird voraussichtlich mit der Erschliessung Steig begonnen (wird durch den Grundeigentümer vorfinanziert). Um die Versorgungssicherheit dieses Baugebiets zu verbessern, soll eine Erweiterung des Wasserleitungsnetzes ausgeführt werden. Hierbei wird die bestehende Wasserleitung in der Strasse „Ob der Steig“ mit den projektierten Leitungen in der Strasse Steigstrich und der Breitenstrasse miteinander verbunden (Leitungslänge 130m).
- 7101.5030.71 Für wassertechnische Erschliessungen wird ein Pauschalbetrag von Fr. 50'000.00 in die Investitionsrechnung aufgenommen.
- 7201.5030.12 Gebundene Ausgabe: Abwassertechnische Erschliessung Hofacher:  
Die abwassertechnische Erschliessung des Baugebiets Hofacher wurde durch den Grundeigentümer ausgeführt und vorfinanziert. Das Projekt wurde durch das Ingenieurbüro Koch + Partner AG geplant und betreut. Da es sich um eine zweckgebundene Ausgabe für die öffentliche Aufgabenerfüllung der Gemeinde handelt, bedarf es für diese Ausgabe keines Verpflichtungskredits.
- 7201.5030.15 Budgetkredit Sanierung Regenwasserüberläufe Oberkaistenstrasse:  
Aufgrund der neuesten Erkenntnisse aus der GEP-Bearbeitung (Generelle Entwässerungsplanung) 2. Generation sind im Bereich der Oberkaistenstrasse Anpassungen von Regenüberläufen und Leitungen notwendig. Dabei müssen zwei Regenüberläufe aufgehoben und diverse Regenüberläufe neu gebaut werden.
- 7201.5030.71 Für abwassertechnische Erschliessungen soll künftig ein Pauschalbetrag von Fr. 80'000.00 in die Investitionsrechnung aufgenommen werden.
- 7410.5020.04 Hochwasserschutz Chropfmatt:  
Für das anstehende Projekt Hochwasserschutz Chropfmatt wird ein Projektierungskredit geplant. Dieser wird gemeinsam mit der Ausführung (Kreditantrag Sommer 2017) abgerechnet.
- 8711.5030.14 Elektrotechnische Erschliessung Hofacher:  
Die elektrotechnische Erschliessung Hofacher (Fr. 110'000.00 = BK im Jahr 2016) kann im Jahr 2016 gemäss Planungsbüro nicht fertig erstellt werden. Die Kosten müssen auf die Jahre 2016: Fr. 60'000.00 und 2017: Fr. 50'000.00 gesplittet werden.
- 8711.5030.16 Budgetkredit Neuerschliessung KVK Mitteldorf:  
Durch die Bautätigkeit im Bereich Mitteldorf entspricht die bestehende Verkabelung (Querschnitt) nicht mehr den Anforderungen. Daher wird hinter dem Volg Gebäude eine neue Kabelverteilkabine erstellt und ab der TS Dorf erschlossen.
- 8711.5060.17 Budgetkredit Sanierung TS Hofacher:  
Der Trafo der bestehenden Trafostation Hofacher wurde im Jahr 1959 eingebaut. Infolge Überalterung, dem hohen Eigenverbrauch und der regen Bautätigkeit im Gebiet Hofacher müssen die Einbauten ersetzt werden, damit die Stromversorgung gewährleistet werden kann.

## ERLÄUTERUNGEN ZUM BUDGET 2017 EINWOHNERGEMEINDE KAISTEN

8711.5030.70 Für elektrotechnische Erschliessungen wird ein Pauschalbetrag von Fr. 100'000.00 in die Investitionsrechnung aufgenommen.

Neue Verpflichtungskredite → siehe Kreditanträge in der Gemeindeversammlungsbrochure vom 25. November 2016.

Laufende Kredite → Übernahme in Investitionsrechnung gemäss aktuellen Ausführungsstand.



**Ergebnis - Einwohnergemeinde ohne Spezialfinanzierung**

Budget / 2017

1.1.2017 - 31.12.2017

Einwohnergemeinde

	<b>Erfolgs- und Finanzierungsausweis</b>	<b>Budget 2017</b>	<b>Budget 2016</b>	<b>Rechnung 2015</b>
<b>ERFOLGSRECHNUNG</b>				
<b>Betrieblicher Aufwand</b>				
30	Personalaufwand	1'723'330	1'768'220	1'677'663.07
31	Sach- und übriger Betriebsaufwand	1'468'460	1'564'330	1'470'552.65
33	Abschreibungen Verwaltungsvermögen	937'340	852'950	836'973.00
35	Einlagen in Fonds und Spezialfinanzierungen	0	0	1'902.70
36	Transferaufwand	5'131'765	5'375'090	5'233'882.35
37	Durchlaufende Beiträge	0	0	0.00
	<b>Total Betrieblicher Aufwand</b>	<b>9'260'895</b>	<b>9'560'590</b>	<b>9'220'973.77</b>
<b>Betrieblicher Ertrag</b>				
40	Fiskalertrag	7'019'000	6'829'470	6'681'594.65
41	Regalien und Konzessionen	63'350	58'270	84'008.00
42	Entgelte	352'945	416'110	729'346.45
43	Verschiedene Erträge	0	0	0.00
45	Entnahmen aus Fonds und Spezialfinanzierungen	32'200	16'690	21'416.30
46	Transferertrag	636'200	696'180	638'496.00
47	Durchlaufende Beiträge	0	0	0.00
	<b>Total Betrieblicher Ertrag</b>	<b>8'103'695</b>	<b>8'016'720</b>	<b>8'154'861.40</b>
	<b>Ergebnis aus betrieblicher Tätigkeit</b>	<b>-1'157'200</b>	<b>-1'543'870</b>	<b>-1'066'112.37</b>
34	Finanzaufwand	81'780	105'710	58'993.85
44	Finanzertrag	92'720	112'200	139'100.65
	<b>Ergebnis aus Finanzierung</b>	<b>10'940</b>	<b>6'490</b>	<b>80'106.80</b>
	<b>Operatives Ergebnis</b>	<b>-1'146'260</b>	<b>-1'537'380</b>	<b>-986'005.57</b>
38	Ausserordentlicher Aufwand	0	0	0.00
48	Ausserordentlicher Ertrag	807'160	806'560	807'161.10
	<b>Ausserordentliches Ergebnis</b>	<b>807'160</b>	<b>806'560</b>	<b>807'161.10</b>
	<b>Gesamtergebnis Erfolgsrechnung</b>	<b>-339'100</b>	<b>-730'820</b>	<b>-178'844.47</b>
	(+ = Ertragsüberschuss / - = Aufwandüberschuss)			

**Ergebnis - Einwohnergemeinde ohne Spezialfinanzierung**

Budget / 2017

1.1.2017 - 31.12.2017

Einwohnergemeinde

<b>Erfolgs- und Finanzierungsausweis</b>		<b>Budget 2017</b>	<b>Budget 2016</b>	<b>Rechnung 2015</b>
<b>INVESTITIONSRECHNUNG</b>				
<b>Investitionsausgaben</b>				
50	Sachanlagen	4'811'000	5'338'000	928'688.50
51	Investitionen auf Rechnung Dritter	0	0	0.00
52	Immaterielle Anlagen	0	25'000	46'463.00
54	Darlehen	0	0	0.00
55	Beteiligungen und Grundkapitalien	0	0	0.00
56	Investitionsbeiträge	0	0	0.00
58	Ausserordentliche Investitionen	0	0	0.00
	<b>Total Investitionsausgaben</b>	<b>4'811'000</b>	<b>5'363'000</b>	<b>975'151.50</b>
<b>Investitionseinnahmen</b>				
60	Übertragung von Sachanlagen in das Finanzvermögen	0	0	35'632.00
61	Rückerstattungen	0	0	0.00
62	Abgang immaterielle Anlagen	0	0	0.00
63	Investitionsbeiträge	329'000	387'000	318'861.00
64	Rückzahlung von Darlehen	0	0	0.00
65	Übertragung von Beteiligungen	0	0	0.00
66	Rückzahlung eigener Investitionsbeiträge	0	0	0.00
68	Ausserordentliche Investitionseinnahmen	0	0	0.00
	<b>Total Investitionseinnahmen</b>	<b>329'000</b>	<b>387'000</b>	<b>354'493.00</b>
	<b>Ergebnis Investitionsrechnung</b>	<b>-4'482'000</b>	<b>-4'976'000</b>	<b>-620'658.50</b>
	Selbstfinanzierung	-209'970	-669'970	-137'399.17
	<b>Finanzierungsergebnis</b>	<b>-4'691'970</b>	<b>-5'645'970</b>	<b>-758'057.67</b>
	(+ = Finanzierungsüberschuss / - = Finanzierungsfehlbetrag)			

**Ergebnis - Wasserwerk**

Budget / 2017

1.1.2017 - 31.12.2017

Einwohnergemeinde

Erfolgs- und Finanzierungsausweis		Budget 2017	Budget 2016	Rechnung 2015
<b>ERFOLGSRECHNUNG</b>				
<b>Betrieblicher Aufwand</b>				
30	Personalaufwand	12'590	8'340	10'436.25
31	Sach- und übriger Betriebsaufwand	389'960	291'020	319'693.30
33	Abschreibungen Verwaltungsvermögen	111'130	109'140	91'450.00
35	Einlagen in Fonds und Spezialfinanzierungen	0	0	0.00
36	Transferaufwand	85'800	84'580	111'147.15
37	Durchlaufende Beiträge	0	0	0.00
	<b>Total Betrieblicher Aufwand</b>	<b>599'480</b>	<b>493'080</b>	<b>532'726.70</b>
<b>Betrieblicher Ertrag</b>				
40	Fiskalertrag	0	0	0.00
41	Regalien und Konzessionen	0	0	0.00
42	Entgelte	375'700	337'000	424'505.25
43	Verschiedene Erträge	0	0	0.00
45	Entnahmen aus Fonds und Spezialfinanzierungen	0	0	0.00
46	Transferertrag	109'660	104'270	108'174.00
47	Durchlaufende Beiträge	0	0	0.00
	<b>Total Betrieblicher Ertrag</b>	<b>485'360</b>	<b>441'270</b>	<b>532'679.25</b>
	<b>Ergebnis aus betrieblicher Tätigkeit</b>	<b>-114'120</b>	<b>-51'810</b>	<b>-47.45</b>
34	Finanzaufwand	3'370	7'600	3'399.00
44	Finanzertrag	0	0	0.00
	<b>Ergebnis aus Finanzierung</b>	<b>-3'370</b>	<b>-7'600</b>	<b>-3'399.00</b>
	<b>Operatives Ergebnis</b>	<b>-117'490</b>	<b>-59'410</b>	<b>-3'446.45</b>
38	Ausserordentlicher Aufwand	0	0	0.00
48	Ausserordentlicher Ertrag	0	0	27'901.00
	<b>Ausserordentliches Ergebnis</b>	<b>0</b>	<b>0</b>	<b>27'901.00</b>
	<b>Gesamtergebnis Erfolgsrechnung</b>	<b>-117'490</b>	<b>-59'410</b>	<b>24'454.55</b>
	(+ = Ertragsüberschuss / - = Aufwandüberschuss)			

**Ergebnis - Wasserwerk**

Budget / 2017

1.1.2017 - 31.12.2017

Einwohnergemeinde

Erfolgs- und Finanzierungsausweis		Budget 2017	Budget 2016	Rechnung 2015
<b>INVESTITIONSRECHNUNG</b>				
<b>Investitionsausgaben</b>				
50	Sachanlagen	397'000	410'000	634'948.05
51	Investitionsn auf Rechnung Dritter	0	0	0.00
52	Immaterielle Anlagen	0	0	0.00
54	Darlehen	0	0	0.00
55	Beteiligungen, Grundkapitalien	0	0	0.00
56	Eigene Investitionsbeiträge	0	0	0.00
58	Ausserordentliche Investitionen	0	0	0.00
	<b>Total Investitionsausgaben</b>	<b>397'000</b>	<b>410'000</b>	<b>634'948.05</b>
<b>Investitionseinnahmen</b>				
60	Übertragung von Sachanlagen in das Finanzvermögen	0	0	0.00
61	Rückerstattungen	0	0	0.00
62	Abgang immaterielle Anlagen	0	0	0.00
63	Investitionsbeiträge	90'000	90'000	161'458.45
64	Rückzahlung von Darlehen	0	0	0.00
65	Übertragung von Beteiligungen	0	0	0.00
66	Rückzahlung eigener Investitionsbeiträge	0	0	0.00
68	Ausserordentliche Investitionseinnahmen	0	0	0.00
	<b>Total Investitionseinnahmen</b>	<b>90'000</b>	<b>90'000</b>	<b>161'458.45</b>
	<b>Ergebnis Investitionsrechnung</b>	<b>-307'000</b>	<b>-320'000</b>	<b>-473'489.60</b>
	Selbstfinanzierung	-18'990	43'490	83'254.55
	<b>Finanzierungsergebnis</b>	<b>-325'990</b>	<b>-276'510</b>	<b>-390'235.05</b>
	(+ = Finanzierungsüberschuss / - = Finanzierungsfehlbetrag)			
<b>BILANZ</b>				
	<b>Nettovermögen/Nettoschuld per 01.01.</b>	<b>1'346'491</b>	<b>1'069'981</b>	<b>679'745.94</b>
	<b>Nettovermögen/Nettoschuld per 31.12.</b>	<b>1'672'481</b>	<b>1'346'491</b>	<b>1'069'980.99</b>
	(+ = Nettoschuld / - = Nettovermögen)			
	<b>Veränderung = Finanzierungsergebnis</b>	<b>-325'990</b>	<b>-276'510</b>	<b>-390'235.05</b>

**Ergebnis - Abwasserbeseitigung**

Budget /2017

1.1.2017 - 31.12.2017

Einwohnergemeinde

Erfolgs- und Finanzierungsausweis		Budget 2017	Budget 2016	Rechnung 2015
<b>ERFOLGSRECHNUNG</b>				
<b>Betrieblicher Aufwand</b>				
30	Personalaufwand	1'890	1'680	775.10
31	Sach- und übriger Betriebsaufwand	58'220	53'920	104'210.75
33	Abschreibungen Verwaltungsvermögen	83'290	61'820	54'691.00
35	Einlagen in Fonds und Spezialfinanzierungen	0	0	0.00
36	Transferaufwand	263'060	262'890	236'056.50
37	Durchlaufende Beiträge	0	0	0.00
	<b>Total Betrieblicher Aufwand</b>	<b>406'460</b>	<b>380'310</b>	<b>395'733.35</b>
<b>Betrieblicher Ertrag</b>				
40	Fiskalertrag	0	0	0.00
41	Regalien und Konzessionen	0	0	0.00
42	Entgelte	338'300	320'300	403'185.80
43	Verschiedene Erträge	0	0	0.00
45	Entnahmen aus Fonds und Spezialfinanzierungen	0	0	0.00
46	Transferertrag	24'490	16'010	15'241.95
47	Durchlaufende Beiträge	0	0	0.00
	<b>Total Betrieblicher Ertrag</b>	<b>362'790</b>	<b>336'310</b>	<b>418'427.75</b>
	<b>Ergebnis aus betrieblicher Tätigkeit</b>	<b>-43'670</b>	<b>-44'000</b>	<b>22'694.40</b>
34	Finanzaufwand	0	0	0.00
44	Finanzertrag	5'120	10'660	11'721.00
	<b>Ergebnis aus Finanzierung</b>	<b>5'120</b>	<b>10'660</b>	<b>11'721.00</b>
	<b>Operatives Ergebnis</b>	<b>-38'550</b>	<b>-33'340</b>	<b>34'415.40</b>
38	Ausserordentlicher Aufwand	0	0	0.00
48	Ausserordentlicher Ertrag	0	0	57'357.80
	<b>Ausserordentliches Ergebnis</b>	<b>0</b>	<b>0</b>	<b>57'357.80</b>
	<b>Gesamtergebnis Erfolgsrechnung</b>	<b>-38'550</b>	<b>-33'340</b>	<b>91'773.20</b>
	(+ = Ertragsüberschuss / - = Aufwandüberschuss)			

**Ergebnis - Abwasserbeseitigung**

Budget /2017

1.1.2017 - 31.12.2017

Einwohnergemeinde

Erfolgs- und Finanzierungsausweis		Budget 2017	Budget 2016	Rechnung 2015
<b>INVESTITIONSRECHNUNG</b>				
<b>Investitionsausgaben</b>				
50	Sachanlagen	733'000	370'000	506'322.30
51	Investitionsn auf Rechnung Dritter	0	0	0.00
52	Immaterielle Anlagen	0	0	0.00
54	Darlehen	0	0	0.00
55	Beteiligungen, Grundkapitalien	0	0	0.00
56	Eigene Investitionsbeiträge	0	0	0.00
58	Ausserordentliche Investitionen	0	0	0.00
	<b>Total Investitionsausgaben</b>	<b>733'000</b>	<b>370'000</b>	<b>506'322.30</b>
<b>Investitionseinnahmen</b>				
60	Übertragung von Sachanlagen in das Finanzvermögen	0	0	0.00
61	Rückerstattungen	0	0	0.00
62	Abgang immaterielle Anlagen	0	0	0.00
63	Investitionsbeiträge	150'000	150'000	326'435.75
64	Rückzahlung von Darlehen	0	0	0.00
65	Übertragung von Beteiligungen	0	0	0.00
66	Rückzahlung eigener Investitionsbeiträge	0	0	0.00
68	Ausserordentliche Investitionseinnahmen	0	0	0.00
	<b>Total Investitionseinnahmen</b>	<b>150'000</b>	<b>150'000</b>	<b>326'435.75</b>
	<b>Ergebnis Investitionsrechnung</b>	<b>-583'000</b>	<b>-220'000</b>	<b>-179'886.55</b>
	Selbstfinanzierung	23'960	20'050	85'026.20
	<b>Finanzierungsergebnis</b>	<b>-559'040</b>	<b>-199'950</b>	<b>-94'860.35</b>
	(+ = Finanzierungsüberschuss / - = Finanzierungsfehlbetrag)			
<b>BILANZ</b>				
	<b>Nettovermögen/Nettoschuld per 01.01.</b>	<b>-2'049'411</b>	<b>-2'249'361</b>	<b>-2'344'221.18</b>
	<b>Nettovermögen/Nettoschuld per 31.12.</b>	<b>-1'490'371</b>	<b>-2'049'411</b>	<b>-2'249'360.83</b>
	(+ = Nettoschuld / - = Nettovermögen)			
	<b>Veränderung = Finanzierungsergebnis</b>	<b>-559'040</b>	<b>-199'950</b>	<b>-94'860.35</b>



**Ergebnis - Abfallwirtschaft**

Budget /2017

1.1.2017 - 31.12.2017

Einwohnergemeinde

		Budget 2017	Budget 2016	Rechnung 2015
<b>ERFOLGSRECHNUNG</b>				
<b>Betrieblicher Aufwand</b>				
30	Personalaufwand	11'900	11'640	11'039.90
31	Sach- und übriger Betriebsaufwand	66'140	76'800	59'914.65
33	Abschreibungen Verwaltungsvermögen	4'840	4'840	4'842.00
35	Einlagen in Fonds und Spezialfinanzierungen	0	0	0.00
36	Transferaufwand	164'830	168'580	159'784.25
37	Durchlaufende Beiträge	0	0	0.00
	<b>Total Betrieblicher Aufwand</b>	<b>247'710</b>	<b>261'860</b>	<b>235'580.80</b>
<b>Betrieblicher Ertrag</b>				
40	Fiskalertrag	0	0	0.00
41	Regalien und Konzessionen	0	0	0.00
42	Entgelte	267'050	277'150	252'151.05
43	Verschiedene Erträge	0	0	0.00
45	Entnahmen aus Fonds und Spezialfinanzierungen	0	0	0.00
46	Transferertrag	0	0	0.00
47	Durchlaufende Beiträge	0	0	0.00
	<b>Total Betrieblicher Ertrag</b>	<b>267'050</b>	<b>277'150</b>	<b>252'151.05</b>
	<b>Ergebnis aus betrieblicher Tätigkeit</b>	<b>19'340</b>	<b>15'290</b>	<b>16'570.25</b>
34	Finanzaufwand	0	0	61.00
44	Finanzertrag	70	50	0.00
	<b>Ergebnis aus Finanzierung</b>	<b>70</b>	<b>50</b>	<b>-61.00</b>
	<b>Operatives Ergebnis</b>	<b>19'410</b>	<b>15'340</b>	<b>16'509.25</b>
38	Ausserordentlicher Aufwand	0	0	0.00
48	Ausserordentlicher Ertrag	0	0	4'842.00
	<b>Ausserordentliches Ergebnis</b>	<b>0</b>	<b>0</b>	<b>4'842.00</b>
	<b>Gesamtergebnis Erfolgsrechnung</b>	<b>19'410</b>	<b>15'340</b>	<b>21'351.25</b>
	(+ = Ertragsüberschuss / - = Aufwandüberschuss)			

**Ergebnis - Abfallwirtschaft**

Budget /2017

1.1.2017 - 31.12.2017

Einwohnergemeinde

	Budget 2017	Budget 2016	Rechnung 2015	
<b>INVESTITIONSRECHNUNG</b>				
<b>Investitionsausgaben</b>				
50	Sachanlagen	0	0	0.00
51	Investitionsn auf Rechnung Dritter	0	0	0.00
52	Immaterielle Anlagen	0	0	0.00
54	Darlehen	0	0	0.00
55	Beteiligungen, Grundkapitalien	0	0	0.00
56	Eigene Investitionsbeiträge	0	0	0.00
58	Ausserordentliche Investitionen	0	0	0.00
	<b>Total Investitionsausgaben</b>	<b>0</b>	<b>0</b>	<b>0.00</b>
<b>Investitionseinnahmen</b>				
60	Übertragung von Sachanlagen in das Finanzvermögen	0	0	0.00
61	Rückerstattungen	0	0	0.00
62	Abgang immaterielle Anlagen	0	0	0.00
63	Investitionsbeiträge	0	0	0.00
64	Rückzahlung von Darlehen	0	0	0.00
65	Übertragung von Beteiligungen	0	0	0.00
66	Rückzahlung eigener Investitionsbeiträge	0	0	0.00
68	Ausserordentliche Investitionseinnahmen	0	0	0.00
	<b>Total Investitionseinnahmen</b>	<b>0</b>	<b>0</b>	<b>0.00</b>
	<b>Ergebnis Investitionsrechnung</b>	<b>0</b>	<b>0</b>	<b>0.00</b>
	Selbstfinanzierung	24'250	20'180	21'351.25
	<b>Finanzierungsergebnis</b>	<b>24'250</b>	<b>20'180</b>	<b>21'351.25</b>
	(+ = Finanzierungsüberschuss / - = Finanzierungsfehlbetrag)			
<b>BILANZ</b>				
	<b>Nettovermögen/Nettoschuld per 01.01.</b>	<b>-29'469</b>	<b>-9'289</b>	<b>12'062.39</b>
	<b>Nettovermögen/Nettoschuld per 31.12.</b>	<b>-53'719</b>	<b>-29'469</b>	<b>-9'288.86</b>
	(+ = Nettoschuld / - = Nettovermögen)			
	<b>Veränderung = Finanzierungsergebnis</b>	<b>24'250</b>	<b>20'180</b>	<b>21'351.25</b>

**Ergebnis - Elektrizitätswerk - Elektrizitätsnetz**

Budget / 2017

1.1.2017 - 31.12.2017

Einwohnergemeinde

	<b>Erfolgs- und Finanzierungsausweis</b>	<b>Budget 2017</b>	<b>Budget 2016</b>	<b>Rechnung 2015</b>
<b>ERFOLGSRECHNUNG</b>				
<b>Betrieblicher Aufwand</b>				
30	Personalaufwand	17'900	17'870	22'792.25
31	Sach- und übriger Betriebsaufwand	753'900	721'750	806'991.65
33	Abschreibungen Verwaltungsvermögen	110'840	87'230	75'253.00
35	Einlagen in Fonds und Spezialfinanzierungen	0	0	0.00
36	Transferaufwand	51'240	55'080	42'470.20
37	Durchlaufende Beiträge	0	0	0.00
	<b>Total Betrieblicher Aufwand</b>	<b>933'880</b>	<b>881'930</b>	<b>947'507.10</b>
<b>Betrieblicher Ertrag</b>				
40	Fiskalertrag	0	0	0.00
41	Regalien und Konzessionen	0	0	10'000.00
42	Entgelte	1'085'950	913'410	1'146'469.75
43	Verschiedene Erträge	0	0	0.00
45	Entnahmen aus Fonds und Spezialfinanzierungen	0	0	0.00
46	Transferertrag	11'480	6'300	4'300.00
47	Durchlaufende Beiträge	0	0	0.00
	<b>Total Betrieblicher Ertrag</b>	<b>1'097'430</b>	<b>919'710</b>	<b>1'160'769.75</b>
	<b>Ergebnis aus betrieblicher Tätigkeit</b>	<b>163'550</b>	<b>37'780</b>	<b>213'262.65</b>
34	Finanzaufwand	5'480	7'760	9'009.00
44	Finanzertrag	0	0	0.00
	<b>Ergebnis aus Finanzierung</b>	<b>-5'480</b>	<b>-7'760</b>	<b>-9'009.00</b>
	<b>Operatives Ergebnis</b>	<b>158'070</b>	<b>30'020</b>	<b>204'253.65</b>
38	Ausserordentlicher Aufwand	0	0	0.00
48	Ausserordentlicher Ertrag	0	0	45'518.00
	<b>Ausserordentliches Ergebnis</b>	<b>0</b>	<b>0</b>	<b>45'518.00</b>
	<b>Gesamtergebnis Erfolgsrechnung</b>	<b>158'070</b>	<b>30'020</b>	<b>249'771.65</b>
	(+ = Ertragsüberschuss / - = Aufwandüberschuss)			

**Ergebnis - Elektrizitätswerk - Elektrizitätsnetz**

Budget / 2017

1.1.2017 - 31.12.2017

Einwohnergemeinde

Erfolgs- und Finanzierungsausweis		Budget 2017	Budget 2016	Rechnung 2015
<b>INVESTITIONSRECHNUNG</b>				
<b>Investitionsausgaben</b>				
50	Sachanlagen	573'000	591'000	592'867.45
52	Immaterielle Anlagen	0	0	0.00
54	Darlehen	0	0	0.00
55	Beteiligungen, Grundkapitalien	0	0	0.00
56	Investitionsbeiträge	0	0	0.00
	<b>Total Investitionsausgaben</b>	<b>573'000</b>	<b>591'000</b>	<b>592'867.45</b>
<b>Investitionseinnahmen</b>				
60	Übertragung von Sachanlagen in das Finanzvermögen	0	0	0.00
62	Abgang immaterielle Anlagen	0	0	0.00
63	Investitionsbeiträge	85'000	100'000	43'500.00
64	Rückzahlung von Darlehen	0	0	0.00
65	Übertragung von Beteiligungen	0	0	0.00
	<b>Total Investitionseinnahmen</b>	<b>85'000</b>	<b>100'000</b>	<b>43'500.00</b>
	<b>Ergebnis Investitionsrechnung</b>	<b>-488'000</b>	<b>-491'000</b>	<b>-549'367.45</b>
	Selbstfinanzierung	257'430	110'950	275'206.65
	<b>Finanzierungsergebnis</b>	<b>-230'570</b>	<b>-380'050</b>	<b>-274'160.80</b>
	(+ = Finanzierungsüberschuss / - = Finanzierungsfehlbetrag)			

**Ergebnis - Elektrizitätswerk - Stromhandel und Übriges**

Budget / 2017

1.1.2017 - 31.12.2017

Einwohnergemeinde

<b>Erfolgs- und Finanzierungsausweis</b>		<b>Budget 2017</b>	<b>Rechnung 2015</b>
<b>ERFOLGSRECHNUNG</b>			
<b>Betrieblicher Aufwand</b>			
30	Personalaufwand	0	0.00
31	Sach- und übriger Betriebsaufwand	474'100	649'879.15
33	Abschreibungen Verwaltungsvermögen	0	0.00
35	Einlagen in Fonds und Spezialfinanzierungen	0	0.00
36	Transferaufwand	16'500	16'500.00
37	Durchlaufende Beiträge	0	0.00
	<b>Total Betrieblicher Aufwand</b>	<b>490'600</b>	<b>666'379.15</b>
<b>Betrieblicher Ertrag</b>			
40	Fiskalertrag	0	0.00
41	Regalien und Konzessionen	0	0.00
42	Entgelte	549'130	896'578.80
43	Verschiedene Erträge	0	0.00
45	Entnahmen aus Fonds und Spezialfinanzierungen	0	0.00
46	Transferertrag	0	0.00
47	Durchlaufende Beiträge	0	0.00
	<b>Total Betrieblicher Ertrag</b>	<b>549'130</b>	<b>896'578.80</b>
	<b>Ergebnis aus betrieblicher Tätigkeit</b>	<b>58'530</b>	<b>230'199.65</b>
34	Finanzaufwand	0	0.00
44	Finanzertrag	0	0.00
	<b>Ergebnis aus Finanzierung</b>	<b>0</b>	<b>0.00</b>
	<b>Operatives Ergebnis</b>	<b>58'530</b>	<b>230'199.65</b>
38	Ausserordentlicher Aufwand	0	0.00
48	Ausserordentlicher Ertrag	0	0.00
	<b>Ausserordentliches Ergebnis</b>	<b>0</b>	<b>0.00</b>
	<b>Gesamtergebnis Erfolgsrechnung</b>	<b>58'530</b>	<b>230'199.65</b>
	(+ = Ertragsüberschuss / - = Aufwandüberschuss)		

**Ergebnis - Elektrizitätswerk - Stromhandel und Übriges**

Budget / 2017

1.1.2017 - 31.12.2017

Einwohnergemeinde

Erfolgs- und Finanzierungsausweis		Budget 2017		Rechnung 2015
<b>INVESTITIONSRECHNUNG</b>				
<b>Investitionsausgaben</b>				
50	Sachanlagen	0	0	0.00
52	Immaterielle Anlagen	0	0	0.00
54	Darlehen	0	0	0.00
55	Beteiligungen, Grundkapitalien	0	0	0.00
56	Investitionsbeiträge	0	0	0.00
	<b>Total Investitionsausgaben</b>	<b>0</b>	<b>0</b>	<b>0.00</b>
<b>Investitionseinnahmen</b>				
60	Übertragung von Sachanlagen in das Finanzvermögen	0	0	0.00
62	Abgang immaterielle Anlagen	0	0	0.00
63	Investitionsbeiträge	0	0	0.00
64	Rückzahlung von Darlehen	0	0	0.00
65	Übertragung von Beteiligungen	0	0	0.00
	<b>Total Investitionseinnahmen</b>	<b>0</b>	<b>0</b>	<b>0.00</b>
	<b>Ergebnis Investitionsrechnung</b>	<b>0</b>	<b>0</b>	<b>0.00</b>
	Selbstfinanzierung	58'530	32'510	230'199.65
	<b>Finanzierungsergebnis</b>	<b>58'530</b>	<b>32'510</b>	<b>230'199.65</b>
	(+ = Finanzierungsüberschuss / - = Finanzierungsfehlbetrag)			



**Ergebnis - Einwohnergemeinde**

Budget / 2017

1.1.2017 - 31.12.2017

Einwohnergemeinde

Erfolgs- und Finanzierungsausweis		Budget 2017	Budget 2016	Rechnung 2015
<b>ERFOLGSRECHNUNG</b>				
<b>Betrieblicher Aufwand</b>				
30	Personalaufwand	1'767'610	1'807'750	1'722'706.57
31	Sach- und übriger Betriebsaufwand	3'210'780	3'200'290	3'411'242.15
33	Abschreibungen Verwaltungsvermögen	1'247'440	1'115'980	1'063'209.00
35	Einlagen in Fonds und Spezialfinanzierungen	0	0	1'902.70
36	Transferaufwand	5'713'195	5'962'720	5'799'840.45
37	Durchlaufende Beiträge	0	0	0.00
	<b>Total Betrieblicher Aufwand</b>	<b>11'939'025</b>	<b>12'086'740</b>	<b>11'998'900.87</b>
<b>Betrieblicher Ertrag</b>				
40	Fiskalertrag	7'019'000	6'829'470	6'681'594.65
41	Regalien und Konzessionen	63'350	58'270	94'008.00
42	Entgelte	2'969'075	2'805'450	3'852'237.10
43	Verschiedene Erträge	0	0	0.00
45	Entnahmen aus Fonds und Spezialfinanzierungen	32'200	16'690	21'416.30
46	Transferertrag	781'830	822'760	766'211.95
47	Durchlaufende Beiträge	0	0	0.00
	<b>Total Betrieblicher Ertrag</b>	<b>10'865'455</b>	<b>10'532'640</b>	<b>11'415'468.00</b>
	<b>Ergebnis aus betrieblicher Tätigkeit</b>	<b>-1'073'570</b>	<b>-1'554'100</b>	<b>-583'432.87</b>
34	Finanzaufwand	90'630	121'070	71'462.85
44	Finanzertrag	97'910	122'910	150'821.65
	<b>Ergebnis aus Finanzierung</b>	<b>7'280</b>	<b>1'840</b>	<b>79'358.80</b>
	<b>Operatives Ergebnis</b>	<b>-1'066'290</b>	<b>-1'552'260</b>	<b>-504'074.07</b>
38	Ausserordentlicher Aufwand	0	0	0.00
48	Ausserordentlicher Ertrag	807'160	806'560	942'779.90
	<b>Ausserordentliches Ergebnis</b>	<b>807'160</b>	<b>806'560</b>	<b>942'779.90</b>
	<b>Gesamtergebnis Erfolgsrechnung</b>	<b>-259'130</b>	<b>-745'700</b>	<b>438'705.83</b>
	(+ = Ertragsüberschuss / - = Aufwandüberschuss)			

**Ergebnis - Einwohnergemeinde**

Budget / 2017

1.1.2017 - 31.12.2017

Einwohnergemeinde

<b>Erfolgs- und Finanzierungsausweis</b>		<b>Budget 2017</b>	<b>Budget 2016</b>	<b>Rechnung 2015</b>
<b>INVESTITIONSRECHNUNG</b>				
<b>Investitionsausgaben</b>				
50	Sachanlagen	6'514'000	6'709'000	2'662'826.30
51	Investitionen auf Rechnung Dritter	0	0	0.00
52	Immaterielle Anlagen	0	25'000	46'463.00
54	Darlehen	0	0	0.00
55	Beteiligungen, Grundkapitalien	0	0	0.00
56	Investitionsbeiträge	0	0	0.00
58	Ausserordentliche Investitionen	0	0	0.00
	<b>Total Investitionsausgaben</b>	<b>6'514'000</b>	<b>6'734'000</b>	<b>2'709'289.30</b>
<b>Investitionseinnahmen</b>				
60	Übertragung von Sachanlagen in das Finanzvermögen	0	0	35'632.00
61	Rückerstattungen	0	0	0.00
62	Abgang immaterielle Anlagen	0	0	0.00
63	Investitionsbeiträge	654'000	727'000	850'255.20
64	Rückzahlung von Darlehen	0	0	0.00
65	Übertragung von Beteiligungen	0	0	0.00
66	Rückzahlung eigener Investitionsbeiträge	0	0	0.00
68	Ausserordentliche Investitionseinnahmen	0	0	0.00
	<b>Total Investitionseinnahmen</b>	<b>654'000</b>	<b>727'000</b>	<b>885'887.20</b>
	<b>Ergebnis Investitionsrechnung</b>	<b>-5'860'000</b>	<b>-6'007'000</b>	<b>-1'823'402.10</b>
	Selbstfinanzierung	135'210	-442'790	557'639.13
	<b>Finanzierungsergebnis</b>	<b>-5'724'790</b>	<b>-6'449'790</b>	<b>-1'265'762.97</b>
	(+ = Finanzierungsüberschuss / - = Finanzierungsfehlbetrag)			

**Kennzahlenauswertung Budget**

Budget / 29.12.2016

1.1.2017 - 31.12.2017

Bezeichnung	Berechnung	Saldo
<b>Einwohnergemeinde ohne Spezialfinanzierungen</b>		
Steuerfuss		105 %
A Einwohnerzahl per 31.12		2690
B Laufender Ertrag ohne SF		-2'766'950.00
C Operativer Aufwand Vorjahr ohne SF		9'666'300.00
D Fiskalertrag + Finanz- und Lastenausgleich ohne SF		0.00
E Nettozinsaufwand ohne SF		-3'660.00
F Nettoinvestitionen ohne SF		4'482'000.00
G Nettoschuld I (Jahresrechnung) ohne SF		5'233'845.18
H Relevantes Eigenkapital		28'670'230.97
I Selbstfinanzierung ohne SF		-209'970.00
J Abschreibungen ohne SF		968'490.00
<b>1 Nettoschuld I pro Einwohner</b>	<b>G : A</b>	<b>1'945.67 Fr.</b>
<b>2 Nettoverschuldungsquotient</b>	<b>(G : D) x 100</b>	<b>0.00%</b>
<b>3 Zinsbelastungsanteil</b>	<b>(E : B) x 100</b>	<b>0.13 %</b>
<b>4 Eigenkapitaldeckungsgrad</b>	<b>(H : C) x 100</b>	<b>296.60 %</b>
<b>5 Selbstfinanzierungsgrad</b>	<b>(I : F) x 100</b>	<b>-4.68 %</b>
<b>6 Selbstfinanzierungsanteil</b>	<b>(I : B) x 100</b>	<b>7.59 %</b>
<b>7 Kapitaldienstanteil</b>	<b>((E + J) : B) x 100</b>	<b>-34.87 %</b>

**Kennzahlenauswertung Budget**

Budget / 29.12.2016

1.1.2017 - 31.12.2017

Bezeichnung	Berechnung	Saldo
<b>Einwohnergemeinde mit Spezialfinanzierungen</b>		
Steuerfuss		105 %
A Einwohnerzahl per 31.12		2690
B Laufender Ertrag		0.00
C Operativer Aufwand Vorjahr		12'207'810.00
D Fiskalertrag + Finanz- und Lastenausgleich		0.00
E Nettozinsaufwand		0.00
F Nettoinvestitionen		0.00
G Nettoschuld I (Jahresrechnung)		7'727'468.37
H Relevantes Eigenkapital		28'735'320.97
I Selbstfinanzierung		135'210.00
J Abschreibungen		0.00
<b>1 Nettoschuld I pro Einwohner</b>	<b>G : A</b>	<b>2'872.66 Fr.</b>
<b>2 Nettoverschuldungsquotient</b>	<b>(G : D) x 100</b>	<b>0.00 %</b>
<b>3 Zinsbelastungsanteil</b>	<b>(E : B) x 100</b>	<b>0.00 %</b>
<b>4 Eigenkapitaldeckungsgrad</b>	<b>(H : C) x 100</b>	<b>235.38 %</b>
<b>5 Selbstfinanzierungsgrad</b>	<b>(I : F) x 100</b>	<b>0.00 %</b>
<b>6 Selbstfinanzierungsanteil</b>	<b>(I : B) x 100</b>	<b>0.00 %</b>
<b>7 Kapitaldienstanteil</b>	<b>((E + J) : B) x 100</b>	<b>0.00 %</b>

**Erfolgsrechnung**

Budget / 2017

1.1.2017 - 31.12.2017

Einwohnergemeinde

<b>Erfolgsrechnung Zusammensetzung</b>		<b>Budget 2017</b>		<b>Budget 2016</b>		<b>Rechnung 2015</b>	
		<b>Aufwand</b>	<b>Ertrag</b>	<b>Aufwand</b>	<b>Ertrag</b>	<b>Aufwand</b>	<b>Ertrag</b>
<b>E</b>	<b>Erfolgsrechnung</b>	<b>12'628'545</b>	<b>12'628'545</b>	<b>12'659'730</b>	<b>12'659'730</b>	<b>13'031'895.42</b>	<b>13'031'895.42</b>
<b>0</b>	<b>ALLGEMEINE VERWALTUNG</b> Nettoergebnis	<b>1'271'510</b>	<b>255'100</b> 1'016'410	<b>1'290'290</b>	<b>251'140</b> 1'039'150	<b>1'302'756.82</b>	<b>274'523.75</b> 1'028'233.07
<b>1</b>	<b>ÖFFENTLICHE ORDNUNG + SICHERHEIT, VERTEIDIGUNG</b> Nettoergebnis	<b>698'510</b>	<b>148'600</b> 549'910	<b>669'030</b>	<b>141'380</b> 527'650	<b>564'918.50</b>	<b>152'053.05</b> 412'865.45
<b>2</b>	<b>BILDUNG</b> Nettoergebnis	<b>3'619'515</b>	<b>112'365</b> 3'507'150	<b>3'790'990</b>	<b>113'600</b> 3'677'390	<b>3'872'147.91</b>	<b>208'722.00</b> 3'663'425.91
<b>3</b>	<b>KULTUR, SPORT UND FREIZEIT</b> Nettoergebnis	<b>277'010</b>	<b>50'280</b> 226'730	<b>301'450</b>	<b>41'750</b> 259'700	<b>303'791.99</b>	<b>69'359.40</b> 234'432.59
<b>4</b>	<b>GESUNDHEIT</b> Nettoergebnis	<b>625'470</b>	<b>625'470</b>	<b>588'810</b>	<b>588'810</b>	<b>624'061.60</b>	<b>624'061.60</b>
<b>5</b>	<b>SOZIALE SICHERHEIT</b> Nettoergebnis	<b>1'621'580</b>	<b>306'750</b> 1'314'830	<b>1'602'850</b>	<b>386'810</b> 1'216'040	<b>1'350'495.60</b>	<b>472'372.10</b> 878'123.50
<b>6</b>	<b>VERKEHR UND NACHRICHTENÜBERMITTLUNG</b> Nettoergebnis	<b>717'810</b>	<b>26'580</b> 691'230	<b>825'340</b>	<b>25'300</b> 800'040	<b>681'064.90</b>	<b>26'061.90</b> 655'003.00
<b>7</b>	<b>UMWELTSCHUTZ UND RAUMORDNUNG</b> Nettoergebnis	<b>1'478'300</b>	<b>1'281'230</b> 197'070	<b>1'342'500</b>	<b>1'173'090</b> 169'410	<b>1'545'753.90</b>	<b>1'323'358.70</b> 222'395.20
<b>8</b>	<b>VOLKSWIRTSCHAFT</b> Nettoergebnis	<b>1'811'570</b>	<b>1'739'610</b> 71'960	<b>1'610'980</b>	<b>1'546'910</b> 64'070	<b>2'299'363.25</b>	<b>2'221'978.50</b> 77'384.75
<b>9</b>	<b>FINANZEN UND STEUERN</b> Nettoergebnis	<b>507'270</b> 8'200'760	<b>8'708'030</b>	<b>637'490</b> 8'342'260	<b>8'979'750</b>	<b>487'540.95</b> 7'795'925.07	<b>8'283'466.02</b>

**Erfolgsrechnung**

Budget / 2017

1.1.2017 - 31.12.2017

Einwohnergemeinde

Nummer	Erfolgsrechnung	Budget 2017		Budget 2016		Rechnung 2015	
		Aufwand	Ertrag	Aufwand	Ertrag	Aufwand	Ertrag
<b>E</b>	<b>Erfolgsrechnung</b>	<b>12'628'545</b>	<b>12'628'545</b>	<b>12'659'730</b>	<b>12'659'730</b>	<b>13'031'895.42</b>	<b>13'031'895.42</b>
<b>0</b>	<b>ALLGEMEINE VERWALTUNG</b>	<b>1'271'510</b>	<b>255'100</b>	<b>1'290'290</b>	<b>251'140</b>	<b>1'302'756.82</b>	<b>274'523.75</b>
	Nettoergebnis		1'016'410		1'039'150		1'028'233.07
<b>01</b>	<b>Legislative und Exekutive</b>	<b>194'930</b>		<b>197'190</b>		<b>213'487.67</b>	
	Nettoergebnis		194'930		197'190		213'487.67
<b>011</b>	<b>Legislative</b>	<b>49'440</b>		<b>49'420</b>		<b>55'407.45</b>	
	Nettoergebnis		49'440		49'420		55'407.45
<b>0110</b>	<b>Legislative</b>	<b>49'440</b>		<b>49'420</b>		<b>55'407.45</b>	
3000.00	Löhne, Tag- und Sitzungsgelder an Behörden und Kommissionen	6'500		7'000		7'141.00	
3010.00	Löhne Verwaltungs-/Betriebspersonal					27.80	
3050.00	AG-Beiträge AHV, IV, EO, ALV, VK					1.75	
3053.00	AG-Beiträge an Unfallversicherungen					1.10	
3054.00	AG-Beiträge an FAK					0.35	
3055.00	AG-Beiträge an KTG-Versicherung					0.10	
3090.00	Aus- und Weiterbildung Personal	300		300			
3102.00	Drucksachen, Publikationen	19'700		23'400		21'882.25	
3110.00	Anschaffung Büromobiliar/-geräte					1'551.55	
3130.00	Dienstleistungen Dritter	20'750		14'970		18'914.00	
3130.32	Mitgliederbeiträge	500		500		500.00	
3161.00	Mieten, Benützungskosten Anlagen					1'506.60	
3170.00	Reisekosten und Spesen	1'000		1'800		1'784.85	
3636.01	Beitrag an politische Parteien			800		800.00	
3910.03	Int. Verrechnung Unterhaltsbetrieb	690		650		1'296.10	
<b>012</b>	<b>Exekutive</b>	<b>145'490</b>		<b>147'770</b>		<b>158'080.22</b>	
	Nettoergebnis		145'490		147'770		158'080.22
<b>0120</b>	<b>Exekutive</b>	<b>145'490</b>		<b>147'770</b>		<b>158'080.22</b>	
3000.01	Entschädigung Gemeinderat	100'900		100'900		102'334.95	
3050.00	AG-Beiträge AHV, IV, EO, ALV, VK	6'380		6'420		5'754.85	
3053.00	AG-Beiträge an Unfallversicherungen	270		270		482.40	

**Erfolgsrechnung**

Budget / 2017

1.1.2017 - 31.12.2017

Einwohnergemeinde

Nummer	Erfolgsrechnung	Budget 2017		Budget 2016		Rechnung 2015	
		Aufwand	Ertrag	Aufwand	Ertrag	Aufwand	Ertrag
3054.00	AG-Beiträge an FAK	1'360		1'410		1'229.15	
3099.00	Übriger Personalaufwand	2'000		2'500		2'258.47	
3100.00	Büromaterial					109.90	
3102.00	Drucksachen, Publikationen			1'300			
3110.00	Anschaffung Büromobiliar/-geräte					3'649.60	
3113.00	Anschaffung von Hardware					1'200.00	
3118.00	Anschaffung von immateriellen Anlagen					8'195.05	
3130.00	Dienstleistungen Dritter	750		750		101.00	
3130.30	Verbandsbeiträge	800		800		800.00	
3132.00	Honorare ext. Berater, Gutachter, Fachexperte	1'500		2'000			
3133.00	Informatik-Nutzungsaufwand	3'850		1'890		3'924.00	
3134.00	Sachversicherungsprämien	1'360		1'360		1'363.00	
3158.00	Unterhalt immaterielle Anlagen	5'320		5'920		7'178.90	
3170.00	Reisekosten und Spesen	19'000		20'000		17'149.95	
3170.01	Jungbürgerfeier	2'000				1'955.80	
3170.04	Neuzuzügertreffen			2'000			
3910.05	Int. Verrechnung Personalanlässe			250		393.20	
<b>02</b>	<b>Allgemeine Dienste</b>	<b>1'076'580</b>	<b>255'100</b>	<b>1'093'100</b>	<b>251'140</b>	<b>1'089'269.15</b>	<b>274'523.75</b>
	Nettoergebnis		821'480		841'960		814'745.40
<b>021</b>	<b>Finanz- und Steuerverwaltung</b>	<b>511'570</b>	<b>181'800</b>	<b>520'630</b>	<b>172'840</b>	<b>523'386.79</b>	<b>179'798.15</b>
	Nettoergebnis		329'770		347'790		343'588.64
<b>0210</b>	<b>Abteilung Finanzen und Steuern</b>	<b>511'570</b>	<b>181'800</b>	<b>520'630</b>	<b>172'840</b>	<b>523'386.79</b>	<b>179'798.15</b>
3000.02	Enschädigung Steuer-/Grundstückschätzungskommission	700		700		486.00	
3010.00	Löhne Verwaltungs-/Betriebspersonal	311'800		309'220		337'001.70	
3010.09	Erstattung von Lohn Verwaltungs-/Betriebspersonal	-4'320		-4'320		-21'457.10	
3050.00	AG-Beiträge AHV, IV, EO, ALV, VK	19'000		18'650		18'777.85	
3052.00	AG-Beiträge an andere Pensionskassen	16'230		18'100		18'552.90	
3053.00	AG-Beiträge an Unfallversicherungen	3'030		3'010		3'773.95	
3054.00	AG-Beiträge an FAK	4'150		4'270		4'011.65	
3055.00	AG-Beiträge an KTG-Versicherung	1'650		3'460		1'400.50	
3090.00	Aus- und Weiterbildung Personal	10'400		4'100		810.00	
3091.00	Personalwerbung	200		200			
3099.00	Übriger Personalaufwand	100		200		282.50	
3099.01	Verbandsbeiträge Personal	280		220		215.00	

**Erfolgsrechnung**

Budget / 2017

1.1.2017 - 31.12.2017

Einwohnergemeinde

Nummer	Erfolgsrechnung	Budget 2017		Budget 2016		Rechnung 2015	
		Aufwand	Ertrag	Aufwand	Ertrag	Aufwand	Ertrag
3100.00	Büromaterial	6'500		6'000		6'378.25	
3102.00	Drucksachen, Publikationen	1'200		1'000		1'271.90	
3103.00	Fachliteratur, Zeitschriften	300		300		413.90	
3113.00	Anschaffung von Hardware	6'000		1'000		3'123.30	
3118.00	Anschaffung von immateriellen Anlagen	15'750		28'040		22'204.20	
3120.00	Ver- und Entsorgung Liegenschaften VV	100				84.00	
3130.00	Dienstleistungen Dritter	25'100		24'500		28'272.34	
3133.00	Informatik-Nutzungsaufwand	18'300		22'540		23'971.75	
3158.00	Unterhalt immaterielle Anlagen	24'000		24'690		29'535.65	
3162.00	Raten für operatives Leasing	6'250		6'500		6'243.30	
3170.00	Reisekosten und Spesen	300		300		158.00	
3199.00	Übriger Betriebsaufwand	100		100		19.55	
3611.00	Entschädigungen an Kanton	43'520		46'930		36'984.45	
3910.05	Int. Verrechnung Personalanlässe	930		920		871.25	
4240.01	Dienstleistungen für Dritte						160.00
4260.00	Rückerstattungen Dritter		7'000		7'700		8'308.10
4270.00	Bussen		13'000		6'500		13'040.60
4290.00	Übrige Entgelte		300				300.00
4611.00	Entschädigungen vom Kanton		500		500		
4612.11	Verwaltungsentschädigung EWB		161'000		158'140		157'989.45
<b>022</b>	<b>Allgemeine Dienste, übrige</b>	<b>375'420</b>	<b>50'700</b>	<b>372'760</b>	<b>58'200</b>	<b>381'375.46</b>	<b>71'861.50</b>
	Nettoergebnis		324'720		314'560		309'513.96
<b>0220</b>	<b>Allgemeine Dienste, übrige</b>	<b>375'420</b>	<b>50'700</b>	<b>372'760</b>	<b>58'200</b>	<b>381'375.46</b>	<b>71'861.50</b>
3000.01	Entschädigung Gemeinderat					3'300.00	
3000.03	Entschädigung Baukommission	3'900		4'200		3'591.00	
3010.00	Löhne Verwaltungs-/Betriebspersonal	226'800		225'100		208'509.90	
3010.09	Erstattung von Lohn Verwaltungs-/Betriebspersonal	-2'400		-2'400		-1'280.00	
3050.00	AG-Beiträge AHV, IV, EO, ALV, VK	13'970		13'790		12'738.55	
3052.00	AG-Beiträge an andere Pensionskassen	14'260		15'230		14'494.85	
3052.09	Erstattung AG-Beiträge an Pensionskassen					732.60	
3053.00	AG-Beiträge an Unfallversicherungen	2'220				2'472.20	
3054.00	AG-Beiträge an FAK	3'030		3'120		2'732.80	
3055.00	AG-Beiträge an KTG-Versicherung	1'200		2'520		978.05	
3090.00	Aus- und Weiterbildung Personal	8'250		4'100		6'583.00	
3091.00	Personalwerbung	100		100			



## Erfolgsrechnung

Budget / 2017

1.1.2017 - 31.12.2017

Einwohnergemeinde

Nummer	Erfolgsrechnung	Budget 2017		Budget 2016		Rechnung 2015	
		Aufwand	Ertrag	Aufwand	Ertrag	Aufwand	Ertrag
3099.00	Übriger Personalaufwand	100		450		418.25	
3099.01	Verbandsbeiträge Personal	530		530		260.00	
3100.00	Büromaterial	6'000		6'000		6'409.15	
3102.00	Drucksachen, Publikationen	500		700		117.60	
3103.00	Fachliteratur, Zeitschriften	700		500		688.90	
3110.00	Anschaffung Büromobiliar/-geräte	2'200		1'000		1'364.70	
3111.00	Anschaffung Maschinen, Geräte und Fahrzeuge					3'400.60	
3113.00	Anschaffung von Hardware	6'000		3'840		2'734.15	
3118.00	Anschaffung von immateriellen Anlagen	14'330		15'820		18'132.85	
3120.00	Ver- und Entsorgung Liegenschaften VV	100		200			
3130.00	Dienstleistungen Dritter	12'500		12'500		12'545.11	
3132.03	Honorare ext. Berater Bauwesen	13'500		15'500		16'199.75	
3133.00	Informatik-Nutzungsaufwand	23'710		23'820		25'685.45	
3134.00	Sachversicherungsprämien	420		420		419.90	
3151.00	Unterhalt Apparate, Maschinen, Geräte, Fahrzeuge	350		280		451.45	
3158.00	Unterhalt immaterielle Anlagen	11'920		16'040		27'051.20	
3162.00	Raten für operatives Leasing	10'120		8'000		9'739.00	
3170.00	Reisekosten und Spesen	500		800		407.70	
3910.05	Int. Verrechnung Personalanlässe	610		600		496.75	
4210.00	Gebühren für Amtshandlungen		2'200		2'200		4'000.50
4210.01	Baubewilligungsgebühren		25'000		30'000		46'683.50
4260.00	Rückerstattungen Dritter		2'000		2'000		576.90
4260.01	Rückerstattungen Honorare Bauwesen		10'000		15'500		17'900.60
4270.00	Bussen		1'500		1'500		2'700.00
4612.11	Verwaltungsentschädigung EWB		6'000		7'000		
4910.00	Interne Verrechnung von Dienstleistungen		4'000				
<b>029</b>	<b>Verwaltungsliegenschaften, übriges</b>	<b>189'590</b>	<b>22'600</b>	<b>199'710</b>	<b>20'100</b>	<b>184'506.90</b>	<b>22'864.10</b>
	Nettoergebnis		166'990		179'610		161'642.80
<b>0290</b>	<b>Verwaltungsliegenschaften, übriges</b>	<b>189'590</b>	<b>22'600</b>	<b>199'710</b>	<b>20'100</b>	<b>184'506.90</b>	<b>22'864.10</b>
3010.00	Löhne Verwaltungs-/Betriebspersonal	11'630		17'000		17'403.20	
3010.09	Erstattung von Lohn Verwaltungs-/Betriebspersonal					-250.00	
3050.00	AG-Beiträge AHV, IV, EO, ALV, VK	740		1'080		1'099.70	
3052.00	AG-Beiträge an andere Pensionskassen	840		800		925.30	
3053.00	AG-Beiträge an Unfallversicherungen	420		610		719.45	
3054.00	AG-Beiträge an FAK	160		240		235.05	

**Erfolgsrechnung**

Budget / 2017

1.1.2017 - 31.12.2017

Einwohnergemeinde

Nummer	Erfolgsrechnung	Budget 2017		Budget 2016		Rechnung 2015	
		Aufwand	Ertrag	Aufwand	Ertrag	Aufwand	Ertrag
3055.00	AG-Beiträge an KTG-Versicherung	60		190		87.20	
3099.00	Übriger Personalaufwand			30			
3101.00	Betriebs-, Verbrauchsmaterial	2'000		2'500		1'849.25	
3111.00	Anschaffung Maschinen, Geräte und Fahrzeuge	750					
3120.00	Ver- und Entsorgung Liegenschaften VV	24'200		26'270		21'776.35	
3130.00	Dienstleistungen Dritter	1'350		1'340		1'334.60	
3132.00	Honorare ext. Berater, Gutachter, Fachexperte	3'000				77.75	
3134.00	Sachversicherungsprämien	5'060		5'010		5'005.95	
3143.00	Unterhalt Tiefbauten			8'250		216.45	
3144.00	Unterhalt Hochbauten	9'300		3'000		5'994.30	
3151.00	Unterhalt Apparate, Maschinen, Geräte, Fahrzeuge			250		980.50	
3170.00	Reisekosten und Spesen					392.00	
3300.30	Planmässige Abschreibungen Tiefbauten allgemeiner Haushalt	130		130		129.00	
3300.40	Planmässige Abschreibungen Hochbauten allg. Haushalt	108'250		108'250		108'253.00	
3300.60	Planmässige Abschreibungen Mobilien VV allg. Haushalt	1'500		1'500		1'501.00	
3612.10	Dienstleistungen Forstbetrieb					370.65	
3910.03	Int. Verrechnung Unterhaltsbetrieb	20'120		23'070		16'256.95	
3910.05	Int. Verrechnung Personalanlässe	80		190		149.25	
4240.00	Benützungsgebühren und Dienstleistungen		4'700		2'700		5'233.50
4260.00	Rückerstattungen Dritter						55.40
4290.00	Übrige Entgelte						193.20
4470.00	Pacht-/Mietzinse Liegenschaften VV		17'900		17'400		17'382.00
<b>1</b>	<b>ÖFFENTLICHE ORDNUNG + SICHERHEIT, VERTEIDIGUNG</b>	<b>698'510</b>	<b>148'600</b>	<b>669'030</b>	<b>141'380</b>	<b>564'918.50</b>	<b>152'053.05</b>
	Nettoergebnis		549'910		527'650		412'865.45
<b>11</b>	<b>Öffentliche Sicherheit</b>	<b>109'000</b>		<b>108'200</b>		<b>89'769.35</b>	
	Nettoergebnis		109'000		108'200		89'769.35
<b>111</b>	<b>Polizei</b>	<b>109'000</b>		<b>108'200</b>		<b>89'769.35</b>	
	Nettoergebnis		109'000		108'200		89'769.35
<b>1110</b>	<b>Polizei</b>	<b>109'000</b>		<b>108'200</b>		<b>89'769.35</b>	
3612.09	Regionalpolizei Oberes Fricktal	109'000		108'200		89'769.35	

**Erfolgsrechnung**

Budget / 2017

1.1.2017 - 31.12.2017

Einwohnergemeinde

Nummer	Erfolgsrechnung	Budget 2017		Budget 2016		Rechnung 2015	
		Aufwand	Ertrag	Aufwand	Ertrag	Aufwand	Ertrag
<b>14</b>	<b>Allgemeines Rechtswesen</b>	<b>186'100</b>	<b>40'900</b>	<b>175'360</b>	<b>40'800</b>	<b>150'693.25</b>	<b>35'634.70</b>
	Nettoergebnis		145'200		134'560		115'058.55
<b>140</b>	<b>Allgemeines Rechtswesen</b>	<b>186'100</b>	<b>40'900</b>	<b>175'360</b>	<b>40'800</b>	<b>150'693.25</b>	<b>35'634.70</b>
	Nettoergebnis		145'200		134'560		115'058.55
<b>1400</b>	<b>Allgemeines Rechtswesen</b>	<b>186'100</b>	<b>40'900</b>	<b>175'360</b>	<b>40'800</b>	<b>150'693.25</b>	<b>35'634.70</b>
3010.00	Löhne Verwaltungs-/Betriebspersonal	46'650		39'320		38'919.40	
3050.00	AG-Beiträge AHV, IV, EO, ALV, VK	2'730		2'130		2'202.55	
3052.00	AG-Beiträge an andere Pensionskassen	1'860		1'790		1'631.75	
3053.00	AG-Beiträge an Unfallversicherungen	460		390		475.10	
3054.00	AG-Beiträge an FAK	630		550		470.75	
3055.00	AG-Beiträge an KTG-Versicherung	260		450		153.00	
3090.00	Aus- und Weiterbildung Personal	450		300		325.00	
3091.00	Personalwerbung	100		100			
3099.00	Übriger Personalaufwand					118.25	
3099.01	Verbandsbeiträge Personal	100		100		100.00	
3100.00	Büromaterial	800		800		1'253.35	
3103.00	Fachliteratur, Zeitschriften			100		112.00	
3118.00	Anschaffung von immateriellen Anlagen					3'132.00	
3130.00	Dienstleistungen Dritter	200		200		97.00	
3130.03	Aufwand durch KESR	500		1'000			
3132.00	Honorare ext. Berater, Gutachter, Fachexperte	5'000		4'000		3'529.55	
3133.00	Informatik-Nutzungsaufwand	12'400		12'400		14'814.90	
3170.00	Reisekosten und Spesen	100		50		95.60	
3181.00	Tatsächliche Forderungsverluste					603.00	
3601.00	Ertragsanteile an Kanton	19'000		19'000		16'069.15	
3612.04	Beitrag Kinder-/Erwachsenenschutzdienst	84'320		81'080		56'199.00	
3612.14	Regionales Zivilstandsamt	5'200		5'700		5'140.45	
3612.15	Betreibungsamt Regio Laufenburg	5'100		5'700		5'060.00	
3910.05	Int. Verrechnung Personalanlässe	240		200		191.45	
4210.00	Gebühren für Amtshandlungen		40'000		40'000		35'347.70
4260.00	Rückerstattungen Dritter		200		200		62.00
4611.00	Entschädigungen vom Kanton		700		600		225.00
<b>15</b>	<b>Feuerwehr</b>	<b>299'840</b>	<b>89'200</b>	<b>278'390</b>	<b>85'580</b>	<b>228'262.25</b>	<b>92'186.25</b>
	Nettoergebnis		210'640		192'810		136'076.00

**Erfolgsrechnung**

Budget / 2017

1.1.2017 - 31.12.2017

Einwohnergemeinde

Nummer	Erfolgsrechnung	Budget 2017		Budget 2016		Rechnung 2015	
		Aufwand	Ertrag	Aufwand	Ertrag	Aufwand	Ertrag
<b>150</b>	<b>Feuerwehr</b>	<b>299'840</b>	<b>89'200</b>	<b>278'390</b>	<b>85'580</b>	<b>228'262.25</b>	<b>92'186.25</b>
	Nettoergebnis		210'640		192'810		136'076.00
<b>1500</b>	<b>Feuerwehr</b>	<b>299'840</b>	<b>89'200</b>	<b>278'390</b>	<b>85'580</b>	<b>228'262.25</b>	<b>92'186.25</b>
3000.11	Feuerwehrkommission	2'570		2'340		378.00	
3010.00	Löhne Verwaltungs-/Betriebspersonal	62'000		60'000		55'185.95	
3050.00	AG-Beiträge AHV, IV, EO, ALV, VK	380		300		196.70	
3053.00	AG-Beiträge an Unfallversicherungen	220				41.20	
3054.00	AG-Beiträge an FAK	80		70		41.90	
3055.00	AG-Beiträge an KTG-Versicherung	30				5.00	
3090.00	Aus- und Weiterbildung Personal	14'900		11'980		6'810.00	
3099.00	Übriger Personalaufwand	7'400		7'400		4'661.75	
3100.00	Büromaterial	500		500		97.70	
3101.00	Betriebs-, Verbrauchsmaterial	10'200		10'200		2'174.35	
3103.00	Fachliteratur, Zeitschriften	700		700		525.00	
3111.00	Anschaffung Maschinen, Geräte und Fahrzeuge	39'420		42'300		10'598.85	
3112.00	Anschaffung Kleider, Wäsche	10'050		13'830		6'228.35	
3113.00	Anschaffung von Hardware			1'500		690.10	
3120.00	Ver- und Entsorgung Liegenschaften VV	4'650		4'560		5'767.10	
3130.00	Dienstleistungen Dritter	4'110		3'720		4'330.00	
3130.30	Verbandsbeiträge	1'830		1'730		1'729.00	
3134.00	Sachversicherungsprämien	4'660		3'900		3'893.00	
3144.00	Unterhalt Hochbauten	1'000		3'000		1'094.20	
3151.00	Unterhalt Apparate, Maschinen, Geräte, Fahrzeuge	19'000		12'600		10'454.35	
3159.00	Unterhalt übrige mobile Anlagen	1'800		1'800		38.90	
3170.00	Reisekosten und Spesen	1'000		1'000		1'828.40	
3181.00	Tatsächliche Forderungsverluste	400		200		233.50	
3181.09	Eingang abgeschriebener Forderungen					-88.05	
3300.30	Planmässige Abschreibungen Tiefbauten allgemeiner Haushalt	470		470		474.00	
3300.40	Planmässige Abschreibungen Hochbauten allg. Haushalt	12'050		12'050		12'053.00	
3300.60	Planmässige Abschreibungen Mobilien VV allg. Haushalt	18'360		180		20'186.00	
3611.00	Entschädigungen an Kanton	6'860		6'860		5'434.00	
3612.13	Hydrantenentschädigung	75'200		75'200		73'200.00	
4200.00	Ersatzabgaben		74'500		69'200		75'760.65
4240.00	Benützungsgebühren und Dienstleistungen		500		500		

**Erfolgsrechnung**

Budget / 2017

1.1.2017 - 31.12.2017

Einwohnergemeinde

Nummer	Erfolgsrechnung	Budget 2017		Budget 2016		Rechnung 2015	
		Aufwand	Ertrag	Aufwand	Ertrag	Aufwand	Ertrag
4470.00	Pacht-/Mietzinse Liegenschaften VV		1'000		1'000		1'250.00
4611.00	Entschädigungen vom Kanton		1'600		1'600		1'895.60
4631.00	Beiträge vom Kanton		11'600		13'280		13'280.00
<b>16</b>	<b>Verteidigung</b>	<b>103'570</b>	<b>18'500</b>	<b>107'080</b>	<b>15'000</b>	<b>96'193.65</b>	<b>24'232.10</b>
	Nettoergebnis		85'070		92'080		71'961.55
<b>161</b>	<b>Militärische Verteidigung</b>	<b>2'430</b>		<b>10'420</b>		<b>2'918.00</b>	
	Nettoergebnis		2'430		10'420		2'918.00
<b>1610</b>	<b>Militärische Verteidigung</b>	<b>2'430</b>		<b>10'420</b>		<b>2'918.00</b>	
3130.00	Dienstleistungen Dritter					490.00	
3130.30	Verbandsbeiträge					200.00	
3144.00	Unterhalt Hochbauten	800		9'000		800.00	
3192.00	Abgeltung von Rechten	210				206.00	
3300.30	Planmässige Abschreibungen Tiefbauten allgemeiner Haushalt	1'220		1'220		1'222.00	
3636.02	Beiträge an Vereine	200		200			
<b>162</b>	<b>Zivile Verteidigung</b>	<b>101'140</b>	<b>18'500</b>	<b>96'660</b>	<b>15'000</b>	<b>93'275.65</b>	<b>24'232.10</b>
	Nettoergebnis		82'640		81'660		69'043.55
<b>1620</b>	<b>Zivilschutz</b>	<b>101'140</b>	<b>18'500</b>	<b>96'660</b>	<b>15'000</b>	<b>93'275.65</b>	<b>24'232.10</b>
3134.00	Sachversicherungsprämien	770		760		765.10	
3143.00	Unterhalt Tiefbauten	1'000					
3144.00	Unterhalt Hochbauten					540.00	
3151.00	Unterhalt Apparate, Maschinen, Geräte, Fahrzeuge					723.60	
3300.30	Planmässige Abschreibungen Tiefbauten allgemeiner Haushalt	29'030		29'030		29'033.00	
3300.40	Planmässige Abschreibungen Hochbauten allg. Haushalt	16'570		16'570		16'570.00	
3612.16	ZSO Oberes Fricktal	47'200		45'300		41'788.05	
3612.18	RFO Oberes Fricktal	3'200		1'740		2'266.85	
3612.19	Geschützte Sanitätsstelle	160		160		127.50	
3660.20	Planmässige Abschreibungen IR-Beiträge allg. Haushalt an Gemeinden und Gemeindeverbände	1'410		1'410		1'406.00	
3910.03	Int. Verrechnung Unterhaltsbetrieb	1'800		1'690		55.55	
4260.00	Rückerstattungen Dritter						540.00

**Erfolgsrechnung**

Budget / 2017

1.1.2017 - 31.12.2017

Einwohnergemeinde

Nummer	Erfolgsrechnung	Budget 2017		Budget 2016		Rechnung 2015	
		Aufwand	Ertrag	Aufwand	Ertrag	Aufwand	Ertrag
4500.00	Entnahmen aus Spezialfinanzierungen des FK		18'500		15'000		18'320.30
4612.00	Entschädigung von Gemeinden und Gemeindeverbänden						5'371.80
<b>2</b>	<b>BILDUNG</b>	<b>3'619'515</b>	<b>112'365</b>	<b>3'790'990</b>	<b>113'600</b>	<b>3'872'147.91</b>	<b>208'722.00</b>
	Nettoergebnis		3'507'150		3'677'390		3'663'425.91
<b>21</b>	<b>Obligatorische Schule</b>	<b>3'284'050</b>	<b>93'100</b>	<b>3'410'380</b>	<b>94'950</b>	<b>3'537'937.71</b>	<b>190'107.00</b>
	Nettoergebnis		3'190'950		3'315'430		3'347'830.71
<b>211</b>	<b>Eingangsstufe</b>	<b>172'600</b>		<b>178'190</b>		<b>175'296.40</b>	
	Nettoergebnis		172'600		178'190		175'296.40
<b>2110</b>	<b>Kindergarten</b>	<b>172'600</b>		<b>178'190</b>		<b>175'296.40</b>	
3053.00	AG-Beiträge an Unfallversicherungen	160		270			
3100.00	Büromaterial	600		600		435.80	
3104.01	Lehrmittel Kindergarten Dorf	2'800		3'000		3'233.15	
3104.02	Lehrmittel Kindergarten Brüel I	2'800		3'000		2'655.65	
3104.03	Lehrmittel Kindergarten Brüel II	2'800		3'000		2'732.80	
3104.04	Lehrmittel Deutschunterricht	350		400		410.20	
3111.00	Anschaffung Maschinen, Geräte und Fahrzeuge	1'500		2'030		824.00	
3130.00	Dienstleistungen Dritter	900		900		872.80	
3151.00	Unterhalt Apparate, Maschinen, Geräte, Fahrzeuge	200		500			
3171.00	Exkursionen, Schulreisen und Lager	2'960		1'800		2'954.55	
3631.02	Besoldungsanteile an Kanton	157'530		162'690		161'177.45	
<b>212</b>	<b>Primarstufe</b>	<b>712'840</b>		<b>756'050</b>	<b>50</b>	<b>717'308.31</b>	<b>7'793.85</b>
	Nettoergebnis		712'840		756'000		709'514.46
<b>2120</b>	<b>Primarstufe</b>	<b>712'840</b>		<b>756'050</b>	<b>50</b>	<b>717'308.31</b>	<b>7'793.85</b>
3010.00	Löhne Verwaltungs-/Betriebspersonal	600		400		1'021.00	
3020.00	Löhne der Lehrkräfte	1'980		1'750		1'120.50	
3050.00	AG-Beiträge AHV, IV, EO, ALV, VK	130				114.40	
3053.00	AG-Beiträge an Unfallversicherungen	490		700		4.55	
3054.00	AG-Beiträge an FAK	30				24.35	
3055.00	AG-Beiträge an KTG-Versicherung					1.40	
3090.00	Aus- und Weiterbildung Personal	2'500		2'600		1'671.15	
3099.00	Übriger Personalaufwand	70		130		66.00	

## Erfolgsrechnung

Budget / 2017

1.1.2017 - 31.12.2017

Einwohnergemeinde

Nummer	Erfolgsrechnung	Budget 2017		Budget 2016		Rechnung 2015	
		Aufwand	Ertrag	Aufwand	Ertrag	Aufwand	Ertrag
3100.00	Büromaterial	2'200		2'000			
3104.10	Lehrmittel Primarschule	42'200		44'500		45'500.15	
3104.11	Lehrmittel Werken	5'000		5'500		5'785.00	
3104.12	Lehrmittel Text. Werken	6'500		9'470		5'626.10	
3105.00	Lebensmittel	900		900		636.85	
3110.00	Anschaffung Büromobiliar/-geräte					1'683.45	
3111.00	Anschaffung Maschinen, Geräte und Fahrzeuge	2'000		250		718.50	
3113.00	Anschaffung von Hardware			10'000		4'794.00	
3118.00	Anschaffung von immateriellen Anlagen					500.00	
3130.00	Dienstleistungen Dritter	3'000		2'810		3'012.20	
3130.01	Ideenbüro Schule	500		500		309.65	
3132.00	Honorare ext. Berater, Gutachter, Fachexperte	500		600		65.90	
3150.00	Unterhalt Büromöbel/-geräte	200		1'500		419.00	
3151.00	Unterhalt Apparate, Maschinen, Geräte, Fahrzeuge	600		1'000		1'587.25	
3158.00	Unterhalt immaterielle Anlagen	3'770		6'430		348.96	
3162.00	Raten für operatives Leasing	7'500		7'500		7'739.30	
3169.00	Übrige Mieten und Benützungsgebühren	2'500		2'300		2'078.50	
3170.41	Transportkosten Schüler	1'000		500		1'386.00	
3171.00	Exkursionen, Schulreisen und Lager	17'000		17'640		15'882.75	
3300.60	Planmässige Abschreibungen Mobilien VV allg. Haushalt	19'550		19'550		19'554.00	
3612.03	Beitrag Logopädischer Dienst	11'620		12'240		10'520.00	
3612.06	Schulgelder an Gemeinden	13'000		15'000		10'030.00	
3631.02	Besoldungsanteile an Kanton	558'100		579'380		561'236.10	
3632.02	Schulgelder Besoldungsanteil an Gemeinden	8'400		9'900		9'881.30	
3637.22	Beiträge an Diskalkulitherapien	1'000		1'000		3'990.00	
4260.00	Rückerstattungen Dritter				50		
4612.00	Entschädigung von Gemeinden und Gemeindeverbänden						4'509.35
4612.05	Entschädigung Kreisschule Regio Laufenburg						449.50
4631.00	Beiträge vom Kanton						2'835.00
<b>213</b>	<b>Oberstufe</b>	<b>1'062'380</b>		<b>1'148'480</b>		<b>1'311'189.85</b>	<b>85'056.00</b>
	Nettoergebnis		1'062'380		1'148'480		1'226'133.85
<b>2130</b>	<b>Oberstufe</b>	<b>1'062'380</b>		<b>1'148'480</b>		<b>1'311'189.85</b>	<b>85'056.00</b>
3612.06	Schulgelder an Gemeinden	608'700		641'810		746'999.00	
3631.03	Schulgelder an Kanton	19'280		16'870		28'926.00	
3632.02	Schulgelder Besoldungsanteil an Gemeinden	434'400		489'800		535'264.85	

**Erfolgsrechnung**

Budget / 2017

1.1.2017 - 31.12.2017

Einwohnergemeinde

Nummer	Erfolgsrechnung	Budget 2017		Budget 2016		Rechnung 2015	
		Aufwand	Ertrag	Aufwand	Ertrag	Aufwand	Ertrag
4612.05	Entschädigung Kreisschule Regio Laufenburg						85'056.00
<b>214</b>	<b>Musikschulen</b>	<b>82'540</b>		<b>88'490</b>		<b>85'898.55</b>	<b>203.05</b>
	Nettoergebnis		82'540		88'490		85'695.50
<b>2140</b>	<b>Musikschulen</b>	<b>82'540</b>		<b>88'490</b>		<b>85'898.55</b>	<b>203.05</b>
3104.13	Lehrmittel Musikunterricht	750		500		503.00	
3111.00	Anschaffung Maschinen, Geräte und Fahrzeuge	1'010		1'000		2'479.55	
3151.00	Unterhalt Apparate, Maschinen, Geräte, Fahrzeuge	1'000		1'000		1'496.00	
3612.05	Musikschule Region Laufenburg	79'030		85'240		80'670.00	
3636.00	Beiträge an private Organisationen ohne Erwerbszweck	750		750		750.00	
4612.05	Entschädigung Kreisschule Regio Laufenburg						203.05
<b>217</b>	<b>Schulliegenschaften</b>	<b>1'008'070</b>	<b>88'500</b>	<b>1'016'120</b>	<b>92'000</b>	<b>1'021'354.15</b>	<b>85'231.80</b>
	Nettoergebnis		919'570		924'120		936'122.35
<b>2171</b>	<b>Kindergärten</b>	<b>44'730</b>		<b>46'450</b>		<b>48'348.90</b>	
3010.00	Löhne Verwaltungs-/Betriebspersonal	14'290		15'800		15'908.55	
3050.00	AG-Beiträge AHV, IV, EO, ALV, VK	900		1'010		1'005.40	
3052.00	AG-Beiträge an andere Pensionskassen	1'120		630		663.35	
3053.00	AG-Beiträge an Unfallversicherungen	520		570		657.95	
3054.00	AG-Beiträge an FAK	190		220		214.80	
3055.00	AG-Beiträge an KTG-Versicherung	80		180		80.40	
3099.00	Übriger Personalaufwand			20			
3101.00	Betriebs-, Verbrauchsmaterial	1'500		2'500		1'394.45	
3111.00	Anschaffung Maschinen, Geräte und Fahrzeuge	750					
3120.00	Ver- und Entsorgung Liegenschaften VV	8'400		6'500		9'364.10	
3134.00	Sachversicherungsprämien	620		620		624.05	
3144.00	Unterhalt Hochbauten	500		3'000		1'238.00	
3151.00	Unterhalt Apparate, Maschinen, Geräte, Fahrzeuge	100		300		2'881.50	
3300.40	Planmässige Abschreibungen Hochbauten allg. Haushalt	3'500		3'500		3'496.00	
3910.03	Int. Verrechnung Unterhaltsbetrieb	12'170		11'410		10'671.10	
3910.05	Int. Verrechnung Personalanlässe	90		190		149.25	
<b>2172</b>	<b>Schulhaus/Mehrzweckhalle</b>	<b>631'990</b>	<b>34'900</b>	<b>581'160</b>	<b>34'400</b>	<b>626'854.40</b>	<b>32'060.65</b>
3010.00	Löhne Verwaltungs-/Betriebspersonal	114'980		142'940		165'779.65	
3010.09	Erstattung von Lohn Verwaltungs-/Betriebspersonal			-2'400		-19'776.75	



**Erfolgsrechnung**

Budget / 2017

1.1.2017 - 31.12.2017

Einwohnergemeinde

Nummer	Erfolgsrechnung	Budget 2017		Budget 2016		Rechnung 2015	
		Aufwand	Ertrag	Aufwand	Ertrag	Aufwand	Ertrag
3049.00	Übrige Zulagen	400		400		376.55	
3050.00	AG-Beiträge AHV, IV, EO, ALV, VK	7'270		8'920		8'920.65	
3050.09	Erstattung AG-Beiträge AHV, IV, EO, ALV, VK					-254.80	
3052.00	AG-Beiträge an andere Pensionskassen	8'260		9'620		9'803.30	
3053.00	AG-Beiträge an Unfallversicherungen	4'140		5'030		5'848.30	
3054.00	AG-Beiträge an FAK	1'550		1'970		1'905.20	
3055.00	AG-Beiträge an KTG-Versicherung	630		1'600		679.25	
3090.00	Aus- und Weiterbildung Personal	2'100		1'300		1'971.90	
3099.00	Übriger Personalaufwand					108.95	
3099.01	Verbandsbeiträge Personal	100		100		80.00	
3100.00	Büromaterial	300		250		469.80	
3101.00	Betriebs-, Verbrauchsmaterial	20'000		20'000		24'936.90	
3111.00	Anschaffung Maschinen, Geräte und Fahrzeuge	20'210		10'420		6'324.50	
3120.00	Ver- und Entsorgung Liegenschaften VV	109'580		88'390		112'437.00	
3130.00	Dienstleistungen Dritter	450		800		130.90	
3133.00	Informatik-Nutzungsaufwand	230		230			
3134.00	Sachversicherungsprämien	11'000		10'910		10'901.90	
3143.00	Unterhalt Tiefbauten	12'000					
3144.00	Unterhalt Hochbauten	44'640		58'030		36'838.95	
3151.00	Unterhalt Apparate, Maschinen, Geräte, Fahrzeuge	2'500		2'500		797.50	
3158.00	Unterhalt immaterielle Anlagen					382.00	
3160.00	Miete und Pacht Liegenschaften			8'680		34'732.80	
3170.00	Reisekosten und Spesen	300				112.70	
3300.40	Planmässige Abschreibungen Hochbauten allg. Haushalt	266'290		205'860		205'855.00	
3612.10	Dienstleistungen Forstbetrieb	1'000		1'500		2'534.75	
3910.03	Int. Verrechnung Unterhaltsbetrieb	3'530		3'310		14'386.90	
3910.05	Int. Verrechnung Personalanlässe	530		800		570.60	
4240.00	Benützungsgebühren und Dienstleistungen		4'300		3'800		4'619.15
4260.00	Rückerstattungen Dritter		6'000		6'000		2'758.40
4920.02	Int. Verrechnung Abgeltung Benützunganteile		24'600		24'600		24'683.10
<b>2173</b>	<b>Sporthalle</b>	<b>293'430</b>	<b>48'600</b>	<b>348'530</b>	<b>52'600</b>	<b>312'274.05</b>	<b>48'171.15</b>
3010.00	Löhne Verwaltungs-/Betriebspersonal	29'670		52'160		47'055.00	
3010.09	Erstattung von Lohn Verwaltungs-/Betriebspersonal					-2'071.90	
3049.00	Übrige Zulagen			100			
3050.00	AG-Beiträge AHV, IV, EO, ALV, VK	1'880		3'320		3'067.55	
3052.00	AG-Beiträge an andere Pensionskassen	3'060		3'830		3'937.10	

## Erfolgsrechnung

Budget / 2017

1.1.2017 - 31.12.2017

Einwohnergemeinde

Nummer	Erfolgsrechnung	Budget 2017		Budget 2016		Rechnung 2015	
		Aufwand	Ertrag	Aufwand	Ertrag	Aufwand	Ertrag
3053.00	AG-Beiträge an Unfallversicherungen	1'070		1'880		2'066.70	
3054.00	AG-Beiträge an FAK	400		730		655.10	
3055.00	AG-Beiträge an KTG-Versicherung	160		590		242.80	
3090.00	Aus- und Weiterbildung Personal			250			
3099.00	Übriger Personalaufwand			10			
3100.00	Büromaterial			100			
3101.00	Betriebs-, Verbrauchsmaterial	7'800		8'100		7'517.40	
3106.00	Medizinisches Material	200					
3111.00	Anschaffung Maschinen, Geräte und Fahrzeuge	1'890		2'180		6'130.55	
3113.00	Anschaffung von Hardware					1'542.90	
3120.00	Ver- und Entsorgung Liegenschaften VV	40'500		44'700		44'291.20	
3130.00	Dienstleistungen Dritter	330		800		493.95	
3133.00	Informatik-Nutzungsaufwand			230			
3134.00	Sachversicherungsprämien	4'100		4'100		4'097.40	
3144.00	Unterhalt Hochbauten	25'670		46'800		16'974.95	
3151.00	Unterhalt Apparate, Maschinen, Geräte, Fahrzeuge	3'500		4'500		3'705.55	
3161.00	Mieten, Benützungskosten Anlagen	1'000		2'000		1'103.75	
3170.00	Reisekosten und Spesen	100		100		27.60	
3300.40	Planmässige Abschreibungen Hochbauten allg. Haushalt	170'990		170'990		170'986.00	
3910.03	Int. Verrechnung Unterhaltsbetrieb	900		840		203.70	
3910.05	Int. Verrechnung Personalanlässe	210		220		246.75	
4240.00	Benützungsgebühren und Dienstleistungen		3'500		4'500		3'305.00
4260.00	Rückerstattungen Dritter		2'000		5'000		1'287.70
4631.00	Beiträge vom Kanton		300		300		791.70
4920.02	Int. Verrechnung Abgeltung Benützunganteile		42'800		42'800		42'786.75
<b>2174</b>	<b>Aussenturnanlage Boll</b>	<b>37'920</b>	<b>5'000</b>	<b>39'980</b>	<b>5'000</b>	<b>33'876.80</b>	<b>5'000.00</b>
3101.00	Betriebs-, Verbrauchsmaterial	1'800		2'000		3.20	
3111.00	Anschaffung Maschinen, Geräte und Fahrzeuge			3'160			
3120.00	Ver- und Entsorgung Liegenschaften VV	870		950		1'403.80	
3134.00	Sachversicherungsprämien	50				49.55	
3143.00	Unterhalt Tiefbauten	9'000		12'000		7'851.60	
3300.30	Planmässige Abschreibungen Tiefbauten allgemeiner Haushalt	12'770		12'770		12'774.00	
3300.40	Planmässige Abschreibungen Hochbauten allg. Haushalt	4'290					
3612.10	Dienstleistungen Forstbetrieb	500		1'000			
3910.03	Int. Verrechnung Unterhaltsbetrieb	8'640		8'100		11'794.65	

**Erfolgsrechnung**

Budget / 2017

1.1.2017 - 31.12.2017

Einwohnergemeinde

Nummer	Erfolgsrechnung	Budget 2017		Budget 2016		Rechnung 2015	
		Aufwand	Ertrag	Aufwand	Ertrag	Aufwand	Ertrag
4920.02	Int. Verrechnung Abgeltung Benützungsteile		5'000		5'000		5'000.00
<b>218</b>	<b>Tagesbetreuung</b>	<b>4'000</b>		<b>4'500</b>		<b>3'686.75</b>	
	Nettoergebnis		4'000		4'500		3'686.75
<b>2180</b>	<b>Tagesbetreuung</b>	<b>4'000</b>		<b>4'500</b>		<b>3'686.75</b>	
3636.08	BSK Betreuung an der Schule Kaisten	4'000		4'500		3'686.75	
<b>219</b>	<b>Obligatorische Schule, übriges</b>	<b>241'620</b>	<b>4'600</b>	<b>218'550</b>	<b>2'900</b>	<b>223'203.70</b>	<b>11'822.30</b>
	Nettoergebnis		237'020		215'650		211'381.40
<b>2190</b>	<b>Schulleitung und Schulverwaltung</b>	<b>142'160</b>		<b>141'310</b>	<b>2'500</b>	<b>145'416.25</b>	<b>10'954.30</b>
3000.04	Entschädigung Schulpflege	17'000		17'000		15'828.50	
3000.10	Steuergruppe + Elternmitarbeit Schule Kaisten	2'000		2'500		3'376.00	
3010.00	Löhne Verwaltungs-/Betriebspersonal	36'960		35'160		38'510.25	
3010.09	Erstattung von Lohn Verwaltungs-/Betriebspersonal					-237.45	
3050.00	AG-Beiträge AHV, IV, EO, ALV, VK	3'450		2'740		2'898.45	
3052.00	AG-Beiträge an andere Pensionskassen	2'600		2'910		3'515.55	
3053.00	AG-Beiträge an Unfallversicherungen	400		510		669.30	
3054.00	AG-Beiträge an FAK	740		600		619.70	
3055.00	AG-Beiträge an KTG-Versicherung	200		360		187.90	
3090.00	Aus- und Weiterbildung Personal	800		2'000		2'551.40	
3099.00	Übriger Personalaufwand	1'050		1'200		2'117.35	
3100.00	Büromaterial	800		800		812.20	
3103.00	Fachliteratur, Zeitschriften	500		240		168.00	
3111.00	Anschaffung Maschinen, Geräte und Fahrzeuge	410					
3130.00	Dienstleistungen Dritter	4'670		4'860		4'249.60	
3130.30	Verbandsbeiträge	420		440		160.00	
3133.00	Informatik-Nutzungsaufwand					259.20	
3153.00	Unterhalt Informatik-Hardware	13'500		13'500		16'313.40	
3158.00	Unterhalt immaterielle Anlagen	1'130		1'130		950.75	
3170.00	Reisekosten und Spesen	800		800		387.85	
3611.00	Entschädigungen an Kanton	570		750		460.20	
3631.02	Besoldungsanteile an Kanton	53'980		53'610		51'508.55	
3910.05	Int. Verrechnung Personalanlässe	180		200		109.55	
4260.00	Rückerstattungen Dritter						10.00
4612.05	Entschädigung Kreisschule Regio Laufenburg						7'558.80

**Erfolgsrechnung**

Budget / 2017

1.1.2017 - 31.12.2017

Einwohnergemeinde

Nummer	Erfolgsrechnung	Budget 2017		Budget 2016		Rechnung 2015	
		Aufwand	Ertrag	Aufwand	Ertrag	Aufwand	Ertrag
4631.00	Beiträge vom Kanton				2'500		3'385.50
<b>2191</b>	<b>Volksschule Sonstiges</b>	<b>76'460</b>	<b>600</b>	<b>77'240</b>	<b>400</b>	<b>77'787.45</b>	<b>868.00</b>
3103.00	Fachliteratur, Zeitschriften	800		800		898.35	
3170.41	Transportkosten Schüler	10'600		11'500		12'200.00	
3170.42	Schulanlässe	3'800		3'400		4'495.90	
3612.08	Schulsozialdienst	42'000		42'000		42'000.00	
3637.00	Beiträge an private Haushalte	600		400		868.00	
3910.04	Int. Verrechnung Schulbibliothek	18'660		19'140		17'325.20	
4511.00	Entnahmen aus Fonds EK		600		400		868.00
<b>2192</b>	<b>Jugendfest</b>	<b>23'000</b>	<b>4'000</b>				
3130.00	Dienstleistungen Dritter	4'000					
3170.00	Reisekosten und Spesen	19'000					
4511.01	Entnahme aus Fonds Jugend-/Sport- und Kulturförderung		4'000				
<b>22</b>	<b>Sonderschulen</b>	<b>74'620</b>	<b>15'100</b>	<b>63'590</b>	<b>11'510</b>	<b>58'755.20</b>	<b>10'740.00</b>
	Nettoergebnis		59'520		52'080		48'015.20
<b>220</b>	<b>Sonderschulen</b>	<b>74'620</b>	<b>15'100</b>	<b>63'590</b>	<b>11'510</b>	<b>58'755.20</b>	<b>10'740.00</b>
	Nettoergebnis		59'520		52'080		48'015.20
<b>2200</b>	<b>Sonderschulen</b>	<b>74'620</b>	<b>15'100</b>	<b>63'590</b>	<b>11'510</b>	<b>58'755.20</b>	<b>10'740.00</b>
3181.00	Tatsächliche Forderungsverluste					1'515.20	
3614.01	Schulgelder an Sonderschulen	74'620		63'590		57'240.00	
4260.00	Rückerstattungen Dritter		15'100		11'510		10'740.00
<b>23</b>	<b>Berufliche Grundbildung</b>	<b>260'845</b>	<b>4'165</b>	<b>317'020</b>	<b>7'140</b>	<b>275'455.00</b>	<b>7'875.00</b>
	Nettoergebnis		256'680		309'880		267'580.00
<b>230</b>	<b>Berufliche Grundbildung</b>	<b>260'845</b>	<b>4'165</b>	<b>317'020</b>	<b>7'140</b>	<b>275'455.00</b>	<b>7'875.00</b>
	Nettoergebnis		256'680		309'880		267'580.00
<b>2300</b>	<b>Berufliche Grundbildung</b>	<b>260'845</b>	<b>4'165</b>	<b>317'020</b>	<b>7'140</b>	<b>275'455.00</b>	<b>7'875.00</b>
3614.01	Schulgelder an Sonderschulen	12'845		22'020		25'235.00	
3631.03	Schulgelder an Kanton	153'000		170'000		152'403.00	
3634.03	Schulgelder an Berufsschulen	95'000		125'000		97'817.00	

**Erfolgsrechnung**

Budget / 2017

1.1.2017 - 31.12.2017

Einwohnergemeinde

Nummer	Erfolgsrechnung	Budget 2017		Budget 2016		Rechnung 2015	
		Aufwand	Ertrag	Aufwand	Ertrag	Aufwand	Ertrag
4260.00	Rückerstattungen Dritter		4'165		7'140		7'875.00
<b>3</b>	<b>KULTUR, SPORT UND FREIZEIT</b>	<b>277'010</b>	<b>50'280</b>	<b>301'450</b>	<b>41'750</b>	<b>303'791.99</b>	<b>69'359.40</b>
	Nettoergebnis		226'730		259'700		234'432.59
<b>31</b>	<b>Kulturerbe</b>	<b>11'370</b>	<b>500</b>	<b>10'650</b>	<b>500</b>	<b>9'133.25</b>	<b>9'071.60</b>
	Nettoergebnis		10'870		10'150		61.65
<b>311</b>	<b>Museen und bildende Kunst</b>	<b>11'300</b>	<b>500</b>	<b>10'580</b>	<b>500</b>	<b>9'063.25</b>	<b>9'071.60</b>
	Nettoergebnis		10'800		10'080	8.35	
<b>3110</b>	<b>Museen und bildende Kunst</b>	<b>11'300</b>	<b>500</b>	<b>10'580</b>	<b>500</b>	<b>9'063.25</b>	<b>9'071.60</b>
3000.05	Entschädigung Kulturkommission - Galerie Mühle	3'500		3'500		3'500.00	
3010.00	Löhne Verwaltungs-/Betriebspersonal	220		200		257.15	
3050.00	AG-Beiträge AHV, IV, EO, ALV, VK	10		10		16.35	
3052.00	AG-Beiträge an andere Pensionskassen	20					
3053.00	AG-Beiträge an Unfallversicherungen	10		10		10.50	
3054.00	AG-Beiträge an FAK					3.30	
3055.00	AG-Beiträge an KTG-Versicherung					1.35	
3100.00	Büromaterial	400		400			
3101.00	Betriebs-, Verbrauchsmaterial	100		100			
3102.00	Drucksachen, Publikationen	3'200		3'000		2'923.55	
3105.00	Lebensmittel	500		500		240.00	
3110.00	Anschaffung Büromobiliar/-geräte	400		400			
3120.00	Ver- und Entsorgung Liegenschaften VV	150		150		210.75	
3130.00	Dienstleistungen Dritter	1'600		1'240		1'302.20	
3133.00	Informatik-Nutzungsaufwand	200		140		133.80	
3134.00	Sachversicherungsprämien	10		10		12.15	
3144.00	Unterhalt Hochbauten	920		920		392.15	
3170.00	Reisekosten und Spesen	60				60.00	
4240.00	Benützungsgebühren und Dienstleistungen		500		500		9'071.60
<b>312</b>	<b>Denkmalpflege und Heimatschutz</b>	<b>70</b>		<b>70</b>		<b>70.00</b>	
	Nettoergebnis		70		70		70.00
<b>3120</b>	<b>Denkmalpflege und Heimatschutz</b>	<b>70</b>		<b>70</b>		<b>70.00</b>	
3636.02	Beiträge an Vereine	70		70		70.00	

## Erfolgsrechnung

Budget / 2017

1.1.2017 - 31.12.2017

Einwohnergemeinde

Nummer	Erfolgsrechnung	Budget 2017		Budget 2016		Rechnung 2015	
		Aufwand	Ertrag	Aufwand	Ertrag	Aufwand	Ertrag
<b>32</b>	<b>Kultur, übrige</b>	<b>98'760</b>	<b>36'010</b>	<b>121'730</b>	<b>27'650</b>	<b>167'233.44</b>	<b>45'108.95</b>
	Nettoergebnis		62'750		94'080		122'124.49
<b>321</b>	<b>Bibliotheken</b>	<b>51'340</b>	<b>27'110</b>	<b>51'440</b>	<b>27'640</b>	<b>48'432.49</b>	<b>30'359.95</b>
	Nettoergebnis		24'230		23'800		18'072.54
<b>3211</b>	<b>Gemeindebibliothek</b>	<b>51'340</b>	<b>27'110</b>	<b>51'440</b>	<b>27'640</b>	<b>48'432.49</b>	<b>30'359.95</b>
3010.00	Löhne Verwaltungs-/Betriebspersonal	31'260		30'000		29'675.45	
3050.00	AG-Beiträge AHV, IV, EO, ALV, VK	1'980		1'910		1'867.65	
3053.00	AG-Beiträge an Unfallversicherungen	310		300		98.90	
3054.00	AG-Beiträge an FAK	420		420		398.85	
3055.00	AG-Beiträge an KTG-Versicherung	170		340		147.80	
3090.00	Aus- und Weiterbildung Personal	400		400			
3099.00	Übriger Personalaufwand	150					
3100.00	Büromaterial	1'200		1'300		1'081.95	
3103.01	Bibliothek Bücher US/MS	4'600		5'000		3'100.45	
3103.02	Bibliothek Bücher OS	800		1'000		2'655.05	
3103.03	Bibliothek Bücher/CD Erwachsene	5'000		5'200		5'119.89	
3111.00	Anschaffung Maschinen, Geräte und Fahrzeuge	800		800			
3118.00	Anschaffung von immateriellen Anlagen			500			
3130.00	Dienstleistungen Dritter	650		650		526.10	
3130.32	Mitgliederbeiträge	190		190		190.00	
3134.00	Sachversicherungsprämien	150		150		151.50	
3158.01	Unterhalt von Software	920		880		1'329.90	
3169.00	Übrige Mieten und Benützungsgebühren	1'000		1'000		594.00	
3170.00	Reisekosten und Spesen	800		800		795.30	
3910.05	Int. Verrechnung Personalanlässe	540		600		699.70	
4240.00	Benützungsgebühren und Dienstleistungen		7'000		7'000		7'430.00
4260.00	Rückerstattungen Dritter		250		800		180.00
4612.00	Entschädigung von Gemeinden und Gemeindeverbänden		700		700		700.00
4612.05	Entschädigung Kreisschule Regio Laufenburg						4'224.75
4631.00	Beiträge vom Kanton		500				500.00
4910.04	Int. Verrechnung Schulbibliothek		18'660		19'140		17'325.20
<b>329</b>	<b>Kultur, übriges</b>	<b>47'420</b>	<b>8'900</b>	<b>70'290</b>	<b>10</b>	<b>118'800.95</b>	<b>14'749.00</b>
	Nettoergebnis		38'520		70'280		104'051.95

**Erfolgsrechnung**

Budget / 2017

1.1.2017 - 31.12.2017

Einwohnergemeinde

Nummer	Erfolgsrechnung	Budget 2017		Budget 2016		Rechnung 2015	
		Aufwand	Ertrag	Aufwand	Ertrag	Aufwand	Ertrag
<b>3290</b>	<b>Kultur, übriges</b>	<b>47'420</b>	<b>8'900</b>	<b>70'290</b>	<b>10</b>	<b>118'800.95</b>	<b>14'749.00</b>
3000.51	Entschädigung Redaktionsteam - Kaister Rückspiegel					2'200.00	
3010.00	Löhne Verwaltungs-/Betriebspersonal					6'864.85	
3010.09	Erstattung von Lohn Verwaltungs-/Betriebspersonal					-100.00	
3050.00	AG-Beiträge AHV, IV, EO, ALV, VK					415.50	
3052.00	AG-Beiträge an andere Pensionskassen					420.25	
3053.00	AG-Beiträge an Unfallversicherungen					81.25	
3054.00	AG-Beiträge an FAK					88.55	
3055.00	AG-Beiträge an KTG-Versicherung					32.70	
3102.51	Druckkosten - Kaister Rückspiegel					18'846.00	
3103.51	Rückspiegel an Diverse Empfänger					1'876.00	
3130.00	Dienstleistungen Dritter	300		200		184.75	
3130.51	Dienstleistungen Dritter - Kaister Rückspiegel					664.55	
3132.51	Honorar Berater - Kaister Rückspiegel					4'504.00	
3170.02	Neujahrsapéro	1'300		1'300		1'631.20	
3170.03	Bundesfeier	2'000		4'000		1'848.00	
3170.51	Spesen - Kaister Rückspiegel					453.70	
3612.21	Beitrag an OG aus Fonds Jugend-/Sport- und Kutlurförderung	8'900					
3632.00	Beiträge an Gemeinden und Gemeindeverbände			30'000			
3636.00	Beiträge an private Organisationen ohne Erwerbszweck	350		350		300.00	
3636.02	Beiträge an Vereine	11'300		11'300		56'300.00	
3636.09	Beiträge an kulturelle Anlässe	200		200		200.00	
3910.03	Int. Verrechnung Unterhaltsbetrieb	2'070		1'940		870.25	
3910.05	Int. Verrechnung Personalanlässe					70.30	
3920.02	Int. Verrechnung Abgeltung Benützungssanteile	21'000		21'000		21'049.10	
4250.00	Verkäufe				10		63.00
4250.51	Verkäufe - Kaister Rückspiegel						14'641.00
4250.52	Verkäufe - Dorfchroniken						45.00
4511.01	Entnahme aus Fonds Jugend-/Sport- und Kulturförderung		8'900				
<b>33</b>	<b>Medien</b>	<b>20'500</b>		<b>24'250</b>			
	Nettoergebnis		20'500		24'250		
<b>332</b>	<b>Massenmedien</b>	<b>20'500</b>		<b>24'250</b>			
	Nettoergebnis		20'500		24'250		

**Erfolgsrechnung**

Budget / 2017

1.1.2017 - 31.12.2017

Einwohnergemeinde

Nummer	Erfolgsrechnung	Budget 2017		Budget 2016		Rechnung 2015	
		Aufwand	Ertrag	Aufwand	Ertrag	Aufwand	Ertrag
<b>3320</b>	<b>Massenmedien</b>	<b>20'500</b>		<b>24'250</b>			
3000.52	Redaktionsteam "News"	1'500		4'500			
3010.00	Löhne Verwaltungs-/Betriebspersonal			6'700			
3050.00	AG-Beiträge AHV, IV, EO, ALV, VK			430			
3052.00	AG-Beiträge an andere Pensionskassen			360			
3053.00	AG-Beiträge an Unfallversicherungen			70			
3054.00	AG-Beiträge an FAK			90			
3055.00	AG-Beiträge an KTG-Versicherung			80			
3102.00	Drucksachen, Publikationen	12'000		12'000			
3130.00	Dienstleistungen Dritter	3'000					
3910.00	Interne Verrechnungen Dienstleistungen	4'000					
3910.05	Int. Verrechnung Personalanlässe			20			
<b>34</b>	<b>Sport und Freizeit</b>	<b>146'380</b>	<b>13'770</b>	<b>144'820</b>	<b>13'600</b>	<b>127'425.30</b>	<b>15'178.85</b>
	Nettoergebnis		132'610		131'220		112'246.45
<b>341</b>	<b>Sport</b>	<b>51'000</b>		<b>51'000</b>		<b>51'086.75</b>	
	Nettoergebnis		51'000		51'000		51'086.75
<b>3410</b>	<b>Sport</b>	<b>51'000</b>		<b>51'000</b>		<b>51'086.75</b>	
3636.02	Beiträge an Vereine	3'200		3'200		3'300.00	
3920.02	Int. Verrechnung Abgeltung Benützunganteile	47'800		47'800		47'786.75	
<b>342</b>	<b>Freizeit</b>	<b>95'380</b>	<b>13'770</b>	<b>93'820</b>	<b>13'600</b>	<b>76'338.55</b>	<b>15'178.85</b>
	Nettoergebnis		81'610		80'220		61'159.70
<b>3420</b>	<b>Freizeit</b>	<b>62'710</b>		<b>61'820</b>		<b>47'970.75</b>	
3101.00	Betriebs-, Verbrauchsmaterial	900		1'000		887.95	
3120.00	Ver- und Entsorgung Liegenschaften VV	150				22.90	
3143.00	Unterhalt Tiefbauten	4'000		4'500		1'837.60	
3612.10	Dienstleistungen Forstbetrieb					6'613.65	
3636.02	Beiträge an Vereine	40		40		40.00	
3910.03	Int. Verrechnung Unterhaltsbetrieb	57'620		56'280		38'568.65	
<b>3421</b>	<b>Ferienlager / Skilager</b>	<b>32'670</b>	<b>13'770</b>	<b>32'000</b>	<b>13'600</b>	<b>28'367.80</b>	<b>15'178.85</b>
3099.00	Übriger Personalaufwand	170				170.00	



**Erfolgsrechnung**

Budget / 2017

1.1.2017 - 31.12.2017

Einwohnergemeinde

Nummer	Erfolgsrechnung	Budget 2017		Budget 2016		Rechnung 2015	
		Aufwand	Ertrag	Aufwand	Ertrag	Aufwand	Ertrag
3105.00	Lebensmittel	5'500		5'500		4'154.50	
3171.00	Exkursionen, Schulreisen und Lager	27'000		26'500		24'043.30	
4260.00	Rückerstattungen Dritter		13'600		13'600		13'658.85
4502.00	Entnahmen aus Legaten und Stiftungen des FK						1'350.00
4631.00	Beiträge vom Kanton		170				170.00
<b>4</b>	<b>GESUNDHEIT</b>	<b>625'470</b>		<b>588'810</b>		<b>624'061.60</b>	
	Nettoergebnis		625'470		588'810		624'061.60
<b>41</b>	<b>Spitäler, Kranken- und Pflegeheime</b>	<b>435'200</b>		<b>426'230</b>		<b>470'045.60</b>	
	Nettoergebnis		435'200		426'230		470'045.60
<b>412</b>	<b>Kranken-, Alters- und Pflegeheime</b>	<b>435'200</b>		<b>426'230</b>		<b>470'045.60</b>	
	Nettoergebnis		435'200		426'230		470'045.60
<b>4120</b>	<b>Kranken- und Pflegeheime</b>	<b>435'200</b>		<b>426'230</b>		<b>470'045.60</b>	
3611.00	Entschädigungen an Kanton	3'000		1'950		1'896.05	
3631.00	Beiträge an Kanton	432'000		424'000		467'869.55	
3636.00	Beiträge an private Organisationen ohne Erwerbszweck	200		280		280.00	
<b>42</b>	<b>Ambulante Krankenpflege</b>	<b>170'810</b>		<b>142'610</b>		<b>140'801.45</b>	
	Nettoergebnis		170'810		142'610		140'801.45
<b>421</b>	<b>Ambulante Krankenpflege</b>	<b>170'810</b>		<b>142'610</b>		<b>140'801.45</b>	
	Nettoergebnis		170'810		142'610		140'801.45
<b>4210</b>	<b>Ambulante Krankenpflege</b>	<b>170'810</b>		<b>142'610</b>		<b>140'801.45</b>	
3612.01	Beitrag Mütter-/Väterberatung	18'700		18'760		16'699.00	
3636.00	Beiträge an private Organisationen ohne Erwerbszweck	50		50		50.00	
3636.02	Beiträge an Vereine	900		900		900.00	
3636.03	Beitrag Spitex Kaisten	144'650		117'000		116'190.00	
3636.04	Beitrag Kinderspitex + amb. Onkologiepflege	2'910		2'300		3'328.45	
3920.02	Int. Verrechnung Abgeltung Benützunganteile	3'600		3'600		3'634.00	
<b>43</b>	<b>Gesundheitsprävention</b>	<b>19'460</b>		<b>19'970</b>		<b>13'214.55</b>	
	Nettoergebnis		19'460		19'970		13'214.55

**Erfolgsrechnung**

Budget / 2017

1.1.2017 - 31.12.2017

Einwohnergemeinde

Nummer	Erfolgsrechnung	Budget 2017		Budget 2016		Rechnung 2015	
		Aufwand	Ertrag	Aufwand	Ertrag	Aufwand	Ertrag
<b>433</b>	<b>Schulgesundheitsdienst</b>	<b>18'560</b>		<b>19'070</b>		<b>12'311.20</b>	
	Nettoergebnis		18'560		19'070		12'311.20
<b>4330</b>	<b>Schulgesundheitsdienst</b>	<b>18'560</b>		<b>19'070</b>		<b>12'311.20</b>	
3010.00	Löhne Verwaltungs-/Betriebspersonal	4'900		4'860		2'891.90	
3050.00	AG-Beiträge AHV, IV, EO, ALV, VK	270		270		152.70	
3053.00	AG-Beiträge an Unfallversicherungen	40		40		9.60	
3054.00	AG-Beiträge an FAK	60		60		32.55	
3055.00	AG-Beiträge an KTG-Versicherung	20		40			
3090.00	Aus- und Weiterbildung Personal	40		40		65.40	
3099.01	Verbandsbeiträge Personal	40		40			
3104.00	Lehrmittel	400		400		176.50	
3106.00	Medizinisches Material	100					
3136.00	Honorare privatärztlicher Tätigkeit	12'410		13'020		8'892.10	
3170.00	Reisekosten und Spesen	100		100		25.90	
3910.05	Int. Verrechnung Personalanlässe	180		200		64.55	
<b>434</b>	<b>Lebensmittelkontrolle</b>	<b>900</b>		<b>900</b>		<b>903.35</b>	
	Nettoergebnis		900		900		903.35
<b>4340</b>	<b>Lebensmittelkontrolle</b>	<b>900</b>		<b>900</b>		<b>903.35</b>	
3010.00	Löhne Verwaltungs-/Betriebspersonal	800		800		803.35	
3099.00	Übriger Personalaufwand	100		100		100.00	
<b>5</b>	<b>SOZIALE SICHERHEIT</b>	<b>1'621'580</b>	<b>306'750</b>	<b>1'602'850</b>	<b>386'810</b>	<b>1'350'495.60</b>	<b>472'372.10</b>
	Nettoergebnis		1'314'830		1'216'040		878'123.50
<b>52</b>	<b>Invalidität</b>	<b>5'680</b>		<b>5'660</b>		<b>5'155.00</b>	
	Nettoergebnis		5'680		5'660		5'155.00
<b>523</b>	<b>Invalidenheime</b>	<b>5'180</b>		<b>5'160</b>		<b>5'155.00</b>	
	Nettoergebnis		5'180		5'160		5'155.00
<b>5230</b>	<b>Invalidenheime</b>	<b>5'180</b>		<b>5'160</b>		<b>5'155.00</b>	
3636.00	Beiträge an private Organisationen ohne Erwerbszweck	100		100		100.00	
3636.05	Beitrag Verein MBF	1'320		1'300		1'291.00	

**Erfolgsrechnung**

Budget / 2017

1.1.2017 - 31.12.2017

Einwohnergemeinde

Nummer	Erfolgsrechnung	Budget 2017		Budget 2016		Rechnung 2015	
		Aufwand	Ertrag	Aufwand	Ertrag	Aufwand	Ertrag
3660.40	Planmässige Abschreibungen IR-Beiträge allg. Haushalt an öff. Unternehmungen	3'760		3'760		3'764.00	
<b>524</b>	<b>Leistungen an Invalide</b>	<b>500</b>		<b>500</b>			
	Nettoergebnis		500		500		
<b>5240</b>	<b>Leistung an Invalide</b>	<b>500</b>		<b>500</b>			
3636.00	Beiträge an private Organisationen ohne Erwerbszweck	500		500			
<b>53</b>	<b>Alter + Hinterlassene</b>	<b>38'830</b>	<b>10'700</b>	<b>40'250</b>	<b>11'190</b>	<b>36'156.00</b>	<b>9'784.55</b>
	Nettoergebnis		28'130		29'060		26'371.45
<b>531</b>	<b>Alters- + Hinterlassenenversicherung AHV</b>	<b>14'220</b>	<b>4'700</b>	<b>15'170</b>	<b>4'690</b>	<b>14'234.80</b>	<b>4'703.40</b>
	Nettoergebnis		9'520		10'480		9'531.40
<b>5310</b>	<b>Alters- + Hinterlassenenversicherung AHV</b>	<b>14'220</b>	<b>4'700</b>	<b>15'170</b>	<b>4'690</b>	<b>14'234.80</b>	<b>4'703.40</b>
3010.00	Löhne Verwaltungs-/Betriebspersonal	12'000		12'700		11'940.00	
3050.00	AG-Beiträge AHV, IV, EO, ALV, VK	760		810		754.05	
3052.00	AG-Beiträge an andere Pensionskassen	1'070		1'150		1'141.55	
3053.00	AG-Beiträge an Unfallversicherungen	120		130		146.80	
3054.00	AG-Beiträge an FAK	160		180		160.40	
3055.00	AG-Beiträge an KTG-Versicherung	60		140		59.15	
3910.05	Int. Verrechnung Personalanlässe	50		60		32.85	
4611.00	Entschädigungen vom Kanton		4'700		4'690		4'703.40
<b>533</b>	<b>Leistungen an Pensionierte</b>	<b>5'150</b>		<b>5'150</b>		<b>5'150.10</b>	
	Nettoergebnis		5'150		5'150		5'150.10
<b>5330</b>	<b>Leistungen an Pensionierte</b>	<b>5'150</b>		<b>5'150</b>		<b>5'150.10</b>	
3061.00	Rentenleistungen	5'150		5'150		5'150.10	
<b>535</b>	<b>Leistungen an Alter</b>	<b>19'460</b>	<b>6'000</b>	<b>19'930</b>	<b>6'500</b>	<b>16'771.10</b>	<b>5'081.15</b>
	Nettoergebnis		13'460		13'430		11'689.95
<b>5350</b>	<b>Leistungen an Alter</b>	<b>19'460</b>	<b>6'000</b>	<b>19'930</b>	<b>6'500</b>	<b>16'771.10</b>	<b>5'081.15</b>
3130.00	Dienstleistungen Dritter	1'420		1'400		1'413.35	
3170.20	Präsente an Jubilare	1'000		1'000		274.25	

**Erfolgsrechnung**

Budget / 2017

1.1.2017 - 31.12.2017

Einwohnergemeinde

Nummer	Erfolgsrechnung	Budget 2017		Budget 2016		Rechnung 2015	
		Aufwand	Ertrag	Aufwand	Ertrag	Aufwand	Ertrag
3171.00	Exkursionen, Schulreisen und Lager	12'000		13'000		9'948.90	
3636.07	Beitrag an Pro Senectute	5'040		4'530		5'134.60	
4612.00	Entschädigung von Gemeinden und Gemeindeverbänden		6'000		6'500		5'081.15
<b>54</b>	<b>Familie und Jugend</b>	<b>152'370</b>	<b>24'950</b>	<b>127'840</b>	<b>18'300</b>	<b>106'433.85</b>	<b>33'838.25</b>
	Nettoergebnis		127'420		109'540		72'595.60
<b>543</b>	<b>Alimentenbevorschussung und -inkasso</b>	<b>21'800</b>	<b>6'700</b>	<b>46'500</b>	<b>18'300</b>	<b>32'313.90</b>	<b>33'838.25</b>
	Nettoergebnis		15'100		28'200	1'524.35	
<b>5430</b>	<b>Alimentenbevorschussung und -inkasso</b>	<b>21'800</b>	<b>6'700</b>	<b>46'500</b>	<b>18'300</b>	<b>32'313.90</b>	<b>33'838.25</b>
3130.00	Dienstleistungen Dritter	800		1'500		1'689.00	
3631.00	Beiträge an Kanton					348.10	
3637.05	Alimentenbevorschussung	21'000		45'000		30'276.80	
4260.09	Rückerstattungen Alimente		5'000		16'800		33'633.80
4631.00	Beiträge vom Kanton		1'700		1'500		204.45
<b>544</b>	<b>Jugendschutz</b>	<b>58'950</b>	<b>18'250</b>	<b>10'000</b>		<b>15'692.95</b>	
	Nettoergebnis		40'700		10'000		15'692.95
<b>5440</b>	<b>Jugendschutz</b>	<b>10'940</b>		<b>10'000</b>		<b>15'692.95</b>	
3000.06	Entschädigung Jugendkommission	2'500		2'500		1'944.00	
3130.00	Dienstleistungen Dritter					260.00	
3144.00	Unterhalt Hochbauten					8'181.85	
3170.00	Reisekosten und Spesen	250					
3612.10	Dienstleistungen Forstbetrieb					4'107.10	
3636.00	Beiträge an private Organisationen ohne Erwerbszweck	200		200		200.00	
3636.02	Beiträge an Vereine	1'300		1'300		1'000.00	
3636.06	Beitrag Offene Jugendarbeit Kaisten	6'000		6'000			
3910.03	Int. Verrechnung Unterhaltsbetrieb	690					
<b>5441</b>	<b>Kinder- und Jugendheime</b>	<b>48'010</b>	<b>18'250</b>				
3635.00	Beiträge an private Unternehmungen	48'010					
4260.00	Rückerstattungen Dritter		18'250				
<b>545</b>	<b>Leistungen an Familien</b>	<b>71'620</b>		<b>71'340</b>		<b>58'427.00</b>	
	Nettoergebnis		71'620		71'340		58'427.00

**Erfolgsrechnung**

Budget / 2017

1.1.2017 - 31.12.2017

Einwohnergemeinde

Nummer	Erfolgsrechnung	Budget 2017		Budget 2016		Rechnung 2015	
		Aufwand	Ertrag	Aufwand	Ertrag	Aufwand	Ertrag
<b>5450</b>	<b>Leistungen an Familien</b>	<b>71'620</b>		<b>71'340</b>		<b>58'427.00</b>	
3130.00	Dienstleistungen Dritter	190		180		181.00	
3132.00	Honorare ext. Berater, Gutachter, Fachexperte	1'000		1'000			
3612.02	Beitrag Jugend-/Familienberatung	65'860		62'620		55'744.00	
3631.00	Beiträge an Kanton	2'370		2'340		2'302.00	
3636.02	Beiträge an Vereine	200		200		200.00	
3637.03	Elternschaftsbeihilfe	2'000		5'000			
<b>55</b>	<b>Arbeitslosigkeit</b>	<b>9'140</b>		<b>6'930</b>		<b>2'923.65</b>	
	Nettoergebnis		9'140		6'930		2'923.65
<b>559</b>	<b>Arbeitslosigkeit</b>	<b>9'140</b>		<b>6'930</b>		<b>2'923.65</b>	
	Nettoergebnis		9'140		6'930		2'923.65
<b>5590</b>	<b>Arbeitslosigkeit</b>	<b>9'140</b>		<b>6'930</b>		<b>2'923.65</b>	
3010.00	Löhne Verwaltungs-/Betriebspersonal	7'000		5'000		1'460.00	
3050.00	AG-Beiträge AHV, IV, EO, ALV, VK	440		320		92.50	
3053.00	AG-Beiträge an Unfallversicherungen	250		180		60.40	
3054.00	AG-Beiträge an FAK	90		70		19.75	
3055.00	AG-Beiträge an KTG-Versicherung	40		60			
3636.00	Beiträge an private Organisationen ohne Erwerbszweck	1'320		1'300		1'291.00	
<b>57</b>	<b>Sozialhilfe und Asylwesen</b>	<b>1'415'560</b>	<b>271'100</b>	<b>1'420'870</b>	<b>355'920</b>	<b>1'199'827.10</b>	<b>428'749.30</b>
	Nettoergebnis		1'144'460		1'064'950		771'077.80
<b>572</b>	<b>Wirtschaftliche Hilfe</b>	<b>480'000</b>	<b>99'000</b>	<b>480'000</b>	<b>157'330</b>	<b>389'004.65</b>	<b>351'899.85</b>
	Nettoergebnis		381'000		322'670		37'104.80
<b>5720</b>	<b>Gesetzliche wirtschaftliche Hilfe</b>	<b>480'000</b>	<b>99'000</b>	<b>480'000</b>	<b>157'330</b>	<b>389'004.65</b>	<b>351'899.85</b>
3181.00	Tatsächliche Forderungsverluste					1'570.05	
3637.01	Materielle Hilfe	480'000		480'000		387'394.60	
3637.09	Materielle Hilfe Nothilfe					40.00	
4260.06	Rückerstattung Materielle Hilfe		55'000		120'000		345'334.70
4631.00	Beiträge vom Kanton		44'000		37'330		6'565.15
<b>573</b>	<b>Asylwesen</b>	<b>221'430</b>	<b>171'600</b>	<b>208'740</b>	<b>197'000</b>	<b>112'860.75</b>	<b>72'303.05</b>

**Erfolgsrechnung**

Budget / 2017

1.1.2017 - 31.12.2017

Einwohnergemeinde

Nummer	Erfolgsrechnung	Budget 2017		Budget 2016		Rechnung 2015	
		Aufwand	Ertrag	Aufwand	Ertrag	Aufwand	Ertrag
	Nettoergebnis		49'830		11'740		40'557.70
<b>5730</b>	<b>Asylwesen</b>	<b>221'430</b>	<b>171'600</b>	<b>208'740</b>	<b>197'000</b>	<b>112'860.75</b>	<b>72'303.05</b>
3010.00	Löhne Verwaltungs-/Betriebspersonal	33'010		22'000		12'816.60	
3050.00	AG-Beiträge AHV, IV, EO, ALV, VK	2'090		1'400		812.25	
3052.00	AG-Beiträge an andere Pensionskassen	2'530		1'240			
3052.09	Erstattung AG-Beiträge an Pensionskassen					503.40	
3053.00	AG-Beiträge an Unfallversicherungen	330		220		156.75	
3054.00	AG-Beiträge an FAK	450		310		173.00	
3055.00	AG-Beiträge an KTG-Versicherung	180		250		65.20	
3099.00	Übriger Personalaufwand					48.00	
3130.00	Dienstleistungen Dritter	2'160		2'120		2'159.90	
3170.00	Reisekosten und Spesen	500				81.20	
3611.00	Entschädigungen an Kanton					1'030.00	
3637.07	Materielle Hilfe Asylbewerber	150'000		100'000		34'554.65	
3637.08	Materielle Hilfe Flüchtlinge	30'000		81'000		60'329.05	
3910.05	Int. Verrechnung Personalanlässe	180		200		130.75	
4260.11	Rückerstattung Kosten Asylwesen		6'000		10'000		13'530.10
4260.14	Rückerstattung Kosten Flüchtlinge						17'609.60
4610.01	Entschädigung vom Bund Asylbewerber		112'500		95'000		17'746.45
4610.02	Entschädigung vom Bund Flüchtlinge		22'500		81'000		12'565.30
4610.04	Entschädigung vom Bund Verwaltungspauschale		30'600		11'000		10'851.60
<b>579</b>	<b>Fürsorge, übriges</b>	<b>714'130</b>	<b>500</b>	<b>732'130</b>	<b>1'590</b>	<b>697'961.70</b>	<b>4'546.40</b>
	Nettoergebnis		713'630		730'540		693'415.30
<b>5790</b>	<b>Fürsorge, übriges</b>	<b>714'130</b>	<b>500</b>	<b>732'130</b>	<b>1'590</b>	<b>697'961.70</b>	<b>4'546.40</b>
3010.00	Löhne Verwaltungs-/Betriebspersonal	76'440		81'680		63'570.70	
3010.09	Erstattung von Lohn Verwaltungs-/Betriebspersonal	-480		480			
3050.00	AG-Beiträge AHV, IV, EO, ALV, VK	4'800		5'100		4'008.65	
3052.00	AG-Beiträge an andere Pensionskassen	5'570		6'340		5'224.90	
3053.00	AG-Beiträge an Unfallversicherungen	750		790		776.60	
3054.00	AG-Beiträge an FAK	1'030		1'120		857.05	
3055.00	AG-Beiträge an KTG-Versicherung	400		910		317.55	
3090.00	Aus- und Weiterbildung Personal			1'200		80.00	
3099.01	Verbandsbeiträge Personal	150		150		150.00	
3100.00	Büromaterial					40.00	

**Erfolgsrechnung**

Budget / 2017

1.1.2017 - 31.12.2017

Einwohnergemeinde

Nummer	Erfolgsrechnung	Budget 2017		Budget 2016		Rechnung 2015	
		Aufwand	Ertrag	Aufwand	Ertrag	Aufwand	Ertrag
3118.00	Anschaffung von immateriellen Anlagen			3'800			
3130.00	Dienstleistungen Dritter	300		300		306.60	
3130.32	Mitgliederbeiträge	400		400		400.00	
3132.00	Honorare ext. Berater, Gutachter, Fachexperte	500		200		511.60	
3158.00	Unterhalt immaterielle Anlagen	6'340		3'000		5'512.60	
3170.00	Reisekosten und Spesen	100		100		163.00	
3511.00	Einlagen in Fonds des EK					1'902.70	
3631.00	Beiträge an Kanton	2'890		2'890		2'635.00	
3631.01	Restkosten Sonderschulung, Heime, Werkstätten	614'120		621'750		605'387.60	
3636.00	Beiträge an private Organisationen ohne Erwerbszweck	450		450		50.00	
3637.00	Beiträge an private Haushalte			1'290		5'907.00	
3637.24	Beiträge an Private (Sozialfonds)	200					
3910.05	Int. Verrechnung Personalanlässe	170		180		160.15	
4260.00	Rückerstattungen Dritter		300		300		1'765.70
4511.00	Entnahmen aus Fonds EK		200		1'290		878.00
4637.00	Beiträge von privaten Haushalten						1'902.70
<b>59</b>	<b>Soziale Wohlfart, übriges</b>			<b>1'300</b>	<b>1'400</b>		
	Nettoergebnis			100			
<b>592</b>	<b>Hilfsaktionen im Inland</b>			<b>1'300</b>	<b>1'400</b>		
	Nettoergebnis			100			
<b>5920</b>	<b>Hilfsaktionen im Inland</b>			<b>1'300</b>	<b>1'400</b>		
3105.00	Lebensmittel			1'300			
4250.00	Verkäufe				1'400		
<b>6</b>	<b>VERKEHR UND NACHRICHTENÜBERMITTLUNG</b>	<b>717'810</b>	<b>26'580</b>	<b>825'340</b>	<b>25'300</b>	<b>681'064.90</b>	<b>26'061.90</b>
	Nettoergebnis		691'230		800'040		655'003.00
<b>61</b>	<b>Strassenverkehr</b>	<b>529'140</b>	<b>280</b>	<b>629'070</b>	<b>300</b>	<b>465'436.10</b>	<b>239.90</b>
	Nettoergebnis		528'860		628'770		465'196.20
<b>613</b>	<b>Kantonsstrassen, übrige</b>	<b>47'080</b>		<b>76'750</b>		<b>75'934.75</b>	
	Nettoergebnis		47'080		76'750		75'934.75
<b>6130</b>	<b>Kantonsstrassen, übrige</b>	<b>47'080</b>		<b>76'750</b>		<b>75'934.75</b>	

**Erfolgsrechnung**

Budget / 2017

1.1.2017 - 31.12.2017

Einwohnergemeinde

Nummer	Erfolgsrechnung	Budget 2017		Budget 2016		Rechnung 2015	
		Aufwand	Ertrag	Aufwand	Ertrag	Aufwand	Ertrag
3101.00	Betriebs-, Verbrauchsmaterial					242.90	
3141.00	Unterhalt Strassen/Verkehrswege	14'700		15'200		10'200.00	
3300.10	Planmässige Abschreibung Strassen/Verkehrswege allg. Haushalt	3'800		3'800		3'801.00	
3631.00	Beiträge an Kanton	500		30'000		38'000.00	
3660.10	Planmässige Abschreibung IR-Beiträge allg. Haushalt an Kanton	22'690		22'690		22'691.00	
3910.03	Int. Verrechnung Unterhaltsbetrieb	5'390		5'060		999.85	
<b>615</b>	<b>Gemeindestrassen</b>	<b>482'060</b>	<b>280</b>	<b>552'320</b>	<b>300</b>	<b>389'501.35</b>	<b>239.90</b>
	Nettoergebnis		481'780		552'020		389'261.45
<b>6150</b>	<b>Gemeindestrassen</b>	<b>482'060</b>	<b>280</b>	<b>552'320</b>	<b>300</b>	<b>389'501.35</b>	<b>239.90</b>
3010.00	Löhne Verwaltungs-/Betriebspersonal	6'000		7'720		5'640.00	
3050.00	AG-Beiträge AHV, IV, EO, ALV, VK	380		490		346.05	
3053.00	AG-Beiträge an Unfallversicherungen	220		280		295.55	
3054.00	AG-Beiträge an FAK	80		110		73.75	
3055.00	AG-Beiträge an KTG-Versicherung	30		90		27.30	
3101.00	Betriebs-, Verbrauchsmaterial	32'500		34'250		19'744.15	
3102.00	Drucksachen, Publikationen					25.20	
3111.00	Anschaffung Maschinen, Geräte und Fahrzeuge	4'600		31'000			
3118.00	Anschaffung von immateriellen Anlagen			4'750			
3120.00	Ver- und Entsorgung Liegenschaften VV	22'600		21'500		26'830.80	
3130.00	Dienstleistungen Dritter	1'200		1'200			
3132.00	Honorare ext. Berater, Gutachter, Fachexperte	1'000		17'000			
3134.00	Sachversicherungsprämien	120		120		115.05	
3137.00	Steuern und Abgaben	60		60		55.00	
3141.00	Unterhalt Strassen/Verkehrswege	91'600		92'920		51'023.05	
3141.01	Unterhalt Strassenbeleuchtung	15'000		15'000		10'114.40	
3144.00	Unterhalt Hochbauten	900		3'000			
3151.00	Unterhalt Apparate, Maschinen, Geräte, Fahrzeuge	450		500		3'209.80	
3158.00	Unterhalt immaterielle Anlagen	1'000		1'200			
3161.00	Mieten, Benützungskosten Anlagen	1'550		1'700		364.50	
3300.10	Planmässige Abschreibung Strassen/Verkehrswege allg. Haushalt	163'330		166'220		140'434.00	
3300.30	Planmässige Abschreibungen Tiefbauten allgemeiner Haushalt	1'560		1'560		1'561.00	



**Erfolgsrechnung**

Budget / 2017

1.1.2017 - 31.12.2017

Einwohnergemeinde

Nummer	Erfolgsrechnung	Budget 2017		Budget 2016		Rechnung 2015	
		Aufwand	Ertrag	Aufwand	Ertrag	Aufwand	Ertrag
3300.40	Planmässige Abschreibungen Hochbauten allg. Haushalt	2'030		2'030		2'025.00	
3300.60	Planmässige Abschreibungen Mobilien VV allg. Haushalt	23'290		23'290		23'292.00	
3300.90	Planmässige Abschreibungen übrige Sachanlagen allg. Haushalt	4'440					
3320.90	Planmässige Abschreibungen übrige immaterielle Anlagen allg. Haushalt			2'500			
3612.10	Dienstleistungen Forstbetrieb	9'500		9'500		9'315.50	
3660.70	Planmässige Abschreibungen IR-Beiträge allg. Haushalt an priv. Haushalte	2'620		2'620		2'615.00	
3910.03	Int. Verrechnung Unterhaltsbetrieb	96'000		111'710		92'394.25	
4260.00	Rückerstattungen Dritter		280		300		239.90
<b>62</b>	<b>Öffentlicher Verkehr</b>	<b>188'670</b>	<b>26'300</b>	<b>196'270</b>	<b>25'000</b>	<b>215'628.80</b>	<b>25'822.00</b>
	Nettoergebnis		162'370		171'270		189'806.80
<b>621</b>	<b>Bahninfrastruktur</b>	<b>670</b>		<b>670</b>		<b>671.00</b>	
	Nettoergebnis		670		670		671.00
<b>6210</b>	<b>Bahninfrastruktur</b>	<b>670</b>		<b>670</b>		<b>671.00</b>	
3660.20	Planmässige Abschreibungen IR-Beiträge allg. Haushalt an Gemeinden und Gemeindeverbände	670		670		671.00	
<b>622</b>	<b>Regionalverkehr</b>	<b>160'000</b>		<b>169'000</b>		<b>188'357.80</b>	
	Nettoergebnis		160'000		169'000		188'357.80
<b>6220</b>	<b>Regionalverkehr</b>	<b>160'000</b>		<b>169'000</b>		<b>188'357.80</b>	
3631.00	Beiträge an Kanton	89'000		101'000		100'941.00	
3634.00	Beiträge an öffentliche Unternehmungen	71'000		68'000		87'416.80	
<b>629</b>	<b>Öffentlicher Verkehr, übriges</b>	<b>28'000</b>	<b>26'300</b>	<b>26'600</b>	<b>25'000</b>	<b>26'600.00</b>	<b>25'822.00</b>
	Nettoergebnis		1'700		1'600		778.00
<b>6290</b>	<b>Öffentlicher Verkehr, übriges</b>	<b>28'000</b>	<b>26'300</b>	<b>26'600</b>	<b>25'000</b>	<b>26'600.00</b>	<b>25'822.00</b>
3634.00	Beiträge an öffentliche Unternehmungen	28'000		26'600		26'600.00	
4240.00	Benützungsgebühren und Dienstleistungen		26'300		25'000		25'822.00
<b>7</b>	<b>UMWELTSCHUTZ UND RAUMORDNUNG</b>	<b>1'478'300</b>	<b>1'281'230</b>	<b>1'342'500</b>	<b>1'173'090</b>	<b>1'545'753.90</b>	<b>1'323'358.70</b>

**Erfolgsrechnung**

Budget / 2017

1.1.2017 - 31.12.2017

Einwohnergemeinde

Nummer	Erfolgsrechnung	Budget 2017		Budget 2016		Rechnung 2015	
		Aufwand	Ertrag	Aufwand	Ertrag	Aufwand	Ertrag
	Nettoergebnis		197'070		169'410		222'395.20
<b>71</b>	<b>Wasserversorgung</b>	<b>645'910</b>	<b>602'850</b>	<b>526'600</b>	<b>500'680</b>	<b>580'738.20</b>	<b>560'580.25</b>
	Nettoergebnis		43'060		25'920		20'157.95
<b>710</b>	<b>Wasserversorgung</b>	<b>645'910</b>	<b>602'850</b>	<b>526'600</b>	<b>500'680</b>	<b>580'738.20</b>	<b>560'580.25</b>
	Nettoergebnis		43'060		25'920		20'157.95
<b>7100</b>	<b>Wasserversorgung</b>	<b>43'060</b>		<b>25'920</b>		<b>20'157.95</b>	
3101.00	Betriebs-, Verbrauchsmaterial	4'000		3'000		249.15	
3120.00	Ver- und Entsorgung Liegenschaften VV	19'260		3'450		3'869.00	
3143.00	Unterhalt Tiefbauten			500		1'423.35	
3300.30	Planmässige Abschreibungen Tiefbauten allgemeiner Haushalt	6'530		6'530		6'525.00	
3910.03	Int. Verrechnung Unterhaltsbetrieb	13'270		12'440		8'091.45	
<b>7101</b>	<b>Wasserwerk [Gemeindebetrieb]</b>	<b>602'850</b>	<b>602'850</b>	<b>500'680</b>	<b>500'680</b>	<b>560'580.25</b>	<b>560'580.25</b>
3000.07	Werkkommission WA/AW/EV	500		500		487.00	
3010.00	Löhne Verwaltungs-/Betriebspersonal	5'420		5'070		4'492.85	
3050.00	AG-Beiträge AHV, IV, EO, ALV, VK	340		320		262.70	
3053.00	AG-Beiträge an Unfallversicherungen	170		170		175.30	
3054.00	AG-Beiträge an FAK	80		80		55.90	
3055.00	AG-Beiträge an KTG-Versicherung	30		50		20.15	
3090.00	Aus- und Weiterbildung Personal	6'000		2'100		4'862.35	
3099.01	Verbandsbeiträge Personal	50		50		80.00	
3100.00	Büromaterial	300		300		186.70	
3101.00	Betriebs-, Verbrauchsmaterial	1'500		1'500		4'010.85	
3102.00	Drucksachen, Publikationen					508.75	
3110.00	Anschaffung Büromobiliar/-geräte	3'200					
3111.00	Anschaffung Maschinen, Geräte und Fahrzeuge	33'000		8'190		15'302.95	
3118.00	Anschaffung von immateriellen Anlagen	630		14'330		1'100.00	
3120.00	Ver- und Entsorgung Liegenschaften VV	33'300		32'000		54'268.65	
3130.00	Dienstleistungen Dritter	2'840		3'520		5'429.00	
3130.30	Verbandsbeiträge	970		970		978.05	
3132.00	Honorare ext. Berater, Gutachter, Fachexperte	37'000		11'200		68'343.05	
3132.03	Honorare ext. Berater Bauwesen	1'000		1'000			
3134.00	Sachversicherungsprämien	2'430		2'290		2'390.40	

**Erfolgsrechnung**

Budget / 2017

1.1.2017 - 31.12.2017

Einwohnergemeinde

Nummer	Erfolgsrechnung	Budget 2017		Budget 2016		Rechnung 2015	
		Aufwand	Ertrag	Aufwand	Ertrag	Aufwand	Ertrag
3143.00	Unterhalt Tiefbauten	228'310		189'000		137'339.40	
3151.00	Unterhalt Apparate, Maschinen, Geräte, Fahrzeuge	500		500			
3158.00	Unterhalt immaterielle Anlagen	1'390		950		145.85	
3160.00	Miete und Pacht Liegenschaften	1'700		1'700		1'450.00	
3170.00	Reisekosten und Spesen	1'490		250		24.50	
3181.00	Tatsächliche Forderungsverluste	500		500		5'423.00	
3181.09	Eingang abgeschriebener Forderungen					-304.75	
3192.00	Abgeltung von Rechten	33'700		18'420		18'421.70	
3199.00	Übriger Betriebsaufwand	6'200		4'400		4'675.20	
3300.31	Planmässige Abschreibungen Tiefbauten spezialfinanz. Gemeindebetriebe	111'130		109'140		91'450.00	
3409.01	Verpflichtungsverzinsung / Vorschussverzinsung	3'370		7'600		3'399.00	
3611.00	Entschädigungen an Kanton	2'500		2'500		930.15	
3612.10	Dienstleistungen Forstbetrieb	500		2'000		468.10	
3612.11	Verwaltungsentschädigung EWB	17'200		16'700		17'967.10	
3612.12	Dienstleistungen Unterhaltsbetrieb an EWB	64'570		62'150		90'647.25	
3612.20	Kostenanteil Personalanlässe			200		109.55	
3660.71	Planmässige Abschreibungen IR-Beiträge spezialfinanz. Gemeindebetriebe an priv. Haushalte	1'030		1'030		1'025.00	
4240.20	Wasserverkauf		360'000		333'000		417'156.00
4240.21	Wasserbezug öff. Brunnen		13'700		2'000		2'000.00
4260.00	Rückerstattungen Dritter		1'000		1'000		2'649.25
4260.01	Rückerstattungen Honorare Bauwesen		1'000		1'000		2'700.00
4612.13	Hydrantenentschädigung		75'200		75'200		73'200.00
4631.00	Beiträge vom Kanton		20'800		21'800		29'200.00
4660.71	Planm. Aufl. pass. IR-Beitr. priv. Haushalten spezialfinanz. Gemeindebetriebe		13'660		7'270		5'774.00
4895.00	Entnahmen aus Aufwertungsreserve						27'901.00
9010.00	Abschluss Spezialfinanzierungen im EK, Ertragsüberschuss					24'454.55	
9011.00	Abschluss Spezialfinanzierungen im EK, Aufwandüberschuss		117'490		59'410		
<b>72</b>	<b>Abwasserbeseitigung</b>	<b>406'460</b>	<b>406'460</b>	<b>380'310</b>	<b>380'310</b>	<b>487'506.55</b>	<b>487'506.55</b>
<b>720</b>	<b>Abwasserbeseitigung</b>	<b>406'460</b>	<b>406'460</b>	<b>380'310</b>	<b>380'310</b>	<b>487'506.55</b>	<b>487'506.55</b>
<b>7201</b>	<b>Abwasserbeseitigung [Gemeindebetrieb]</b>	<b>406'460</b>	<b>406'460</b>	<b>380'310</b>	<b>380'310</b>	<b>487'506.55</b>	<b>487'506.55</b>

**Erfolgsrechnung**

Budget / 2017

1.1.2017 - 31.12.2017

Einwohnergemeinde

Nummer	Erfolgsrechnung	Budget 2017		Budget 2016		Rechnung 2015	
		Aufwand	Ertrag	Aufwand	Ertrag	Aufwand	Ertrag
3000.07	Werkkommission WA/AW/EV	500		500		487.00	
3010.00	Löhne Verwaltungs-/Betriebspersonal	1'260		1'070		114.75	
3050.00	AG-Beiträge AHV, IV, EO, ALV, VK	80		70		7.25	
3053.00	AG-Beiträge an Unfallversicherungen	20		20		4.55	
3054.00	AG-Beiträge an FAK	20		20		1.55	
3055.00	AG-Beiträge an KTG-Versicherung	10					
3090.00	Aus- und Weiterbildung Personal					160.00	
3100.00	Büromaterial	180		200			
3101.00	Betriebs-, Verbrauchsmaterial	450		500		276.80	
3111.00	Anschaffung Maschinen, Geräte und Fahrzeuge	3'010		1'000		4'110.70	
3118.00	Anschaffung von immateriellen Anlagen	630		2'830			
3120.00	Ver- und Entsorgung Liegenschaften VV	160		140		195.70	
3130.00	Dienstleistungen Dritter	400		400		715.00	
3132.00	Honorare ext. Berater, Gutachter, Fachexperte	18'000		22'000		75'952.65	
3132.03	Honorare ext. Berater Bauwesen	1'000		1'000			
3134.00	Sachversicherungsprämien					567.00	
3143.00	Unterhalt Tiefbauten	30'300		22'300		12'301.50	
3158.00	Unterhalt immaterielle Anlagen	990		650			
3181.00	Tatsächliche Forderungsverluste	500		500		7'949.80	
3181.09	Eingang abgeschriebener Forderungen					-324.20	
3199.00	Übriger Betriebsaufwand	2'600		2'400		2'465.80	
3300.31	Planmässige Abschreibungen Tiefbauten spezialfinanz. Gemeindebetriebe	83'290		61'820		54'691.00	
3612.07	Entschädigung Abwasserverband Schinberg	216'400		216'900		206'347.50	
3612.10	Dienstleistungen Forstbetrieb	1'000		1'000		73.80	
3612.11	Verwaltungsentschädigung EWB	16'100		15'750		16'380.45	
3612.12	Dienstleistungen Unterhaltsbetrieb an EWB	25'850		25'530		7'695.95	
3660.71	Planmässige Abschreibungen IR-Beiträge spezialfinanz. Gemeindebetriebe an priv. Haushalte	3'710		3'710		5'558.80	
4240.25	Kanalisationsbenützungsgebühren		310'000		292'000		372'621.80
4240.26	Entwässerung von Strassen und Plätzen		27'100		27'100		27'124.00
4260.00	Rückerstattungen Dritter		200		200		
4260.01	Rückerstattungen Honorare Bauwesen		1'000		1'000		3'440.00
4409.01	Verpflichtungsverzinsung / Vorschussverzinsung		5'120		10'660		11'721.00
4612.00	Entschädigung von Gemeinden und Gemeindeverbänden				3'870		5'602.95
4660.71	Planm. Aufl. pass. IR-Beitr. priv. Haushalten spezialfinanz. Gemeindebetriebe		24'490		12'140		9'639.00

## Erfolgsrechnung

Budget / 2017

1.1.2017 - 31.12.2017

Einwohnergemeinde

Nummer	Erfolgsrechnung	Budget 2017		Budget 2016		Rechnung 2015	
		Aufwand	Ertrag	Aufwand	Ertrag	Aufwand	Ertrag
4895.00	Entnahmen aus Aufwertungsreserve						57'357.80
9010.00	Abschluss Spezialfinanzierungen im EK, Ertragsüberschuss					91'773.20	
9011.00	Abschluss Spezialfinanzierungen im EK, Aufwandüberschuss		38'550		33'340		
<b>73</b>	<b>Abfallwirtschaft</b>	<b>278'500</b>	<b>270'320</b>	<b>288'910</b>	<b>280'500</b>	<b>268'688.20</b>	<b>260'112.25</b>
	Nettoergebnis		8'180		8'410		8'575.95
<b>730</b>	<b>Abfallwirtschaft</b>	<b>278'500</b>	<b>270'320</b>	<b>288'910</b>	<b>280'500</b>	<b>268'688.20</b>	<b>260'112.25</b>
	Nettoergebnis		8'180		8'410		8'575.95
<b>7300</b>	<b>Abfallwirtschaft</b>	<b>11'380</b>	<b>3'200</b>	<b>11'710</b>	<b>3'300</b>	<b>11'695.15</b>	<b>3'119.20</b>
3101.00	Betriebs-, Verbrauchsmaterial	1'400		1'500		1'991.35	
3120.00	Ver- und Entsorgung Liegenschaften VV	820		820		662.75	
3134.00	Sachversicherungsprämien	20		20		20.20	
3144.00	Unterhalt Hochbauten	450		500			
3631.00	Beiträge an Kanton	5'800		6'600		6'132.35	
3910.03	Int. Verrechnung Unterhaltsbetrieb	2'890		2'270		2'888.50	
4260.00	Rückerstattungen Dritter		2'600		2'700		2'519.20
4612.00	Entschädigung von Gemeinden und Gemeindeverbänden		600		600		600.00
<b>7301</b>	<b>Abfallwirtschaft [Gemeindebetrieb]</b>	<b>267'120</b>	<b>267'120</b>	<b>277'200</b>	<b>277'200</b>	<b>256'993.05</b>	<b>256'993.05</b>
3000.08	Umweltskommission	900		1'000		378.00	
3010.00	Löhne Verwaltungs-/Betriebspersonal	10'190		9'910		9'792.45	
3050.00	AG-Beiträge AHV, IV, EO, ALV, VK	340		330		342.30	
3053.00	AG-Beiträge an Unfallversicherungen	250		150		405.15	
3054.00	AG-Beiträge an FAK	140		140		73.00	
3055.00	AG-Beiträge an KTG-Versicherung	30		110		49.00	
3099.00	Übriger Personalaufwand	50					
3101.00	Betriebs-, Verbrauchsmaterial	500		1'000			
3102.00	Drucksachen, Publikationen	2'500		3'500		1'652.70	
3111.00	Anschaffung Maschinen, Geräte und Fahrzeuge			2'500			
3120.00	Ver- und Entsorgung Liegenschaften VV	970		1'470		747.40	
3130.00	Dienstleistungen Dritter	1'450		1'540		510.75	
3130.23	Grüngut Verwertung und Häckseldienst	24'700		25'100		21'336.10	
3130.25	Papier/Karton, Verwertung	2'800		1'650		2'789.15	
3130.26	Glas Recycling (Bruchglas)	5'000		5'600		5'066.05	

**Erfolgsrechnung**

Budget / 2017

1.1.2017 - 31.12.2017

Einwohnergemeinde

Nummer	Erfolgsrechnung	Budget 2017		Budget 2016		Rechnung 2015	
		Aufwand	Ertrag	Aufwand	Ertrag	Aufwand	Ertrag
3130.28	Metalle	6'500		5'900		6'602.80	
3130.29	Übrige Abfallarten	14'000		14'000		11'287.55	
3132.00	Honorare ext. Berater, Gutachter, Fachexperte			5'000			
3134.00	Sachversicherungsprämien	350		350		350.15	
3143.00	Unterhalt Tiefbauten	1'500		1'600		658.95	
3151.00	Unterhalt Apparate, Maschinen, Geräte, Fahrzeuge	250		300		75.60	
3161.00	Mieten, Benützungskosten Anlagen	4'850		6'640		6'559.45	
3170.00	Reisekosten und Spesen	100		100		22.00	
3181.00	Tatsächliche Forderungsverluste	300		200		1'928.45	
3181.09	Eingang abgeschriebener Forderungen					-10.20	
3199.00	Übriger Betriebsaufwand	370		350		337.75	
3300.41	Planmässige Abschreibungen Hochbauten spezialfinanz. Gemeindebetriebe	4'840		4'840		4'842.00	
3409.01	Verpflichtungsverzinsung / Vorschussverzinsung					61.00	
3612.10	Dienstleistungen Forstbetrieb	6'500		6'500		6'107.90	
3612.11	Verwaltungsentschädigung EWB	19'800		19'120		18'808.90	
3612.12	Dienstleistungen Unterhaltsbetrieb an EWB	25'870		25'160		25'116.45	
3612.20	Kostenanteil Personalanlässe	360		400		109.55	
3612.31	Entschädigung an GAOF	111'000		116'000		108'477.75	
3612.32	KESA Beitrag Entsorgung Sonderabfälle	1'300		1'400		1'163.70	
4240.30	Kehrichtgebühren		250'000		260'000		239'718.30
4240.31	Häckseldienst		250		350		203.80
4250.10	Erlös aus Papier		7'000		7'000		4'233.85
4250.11	Erlös aus Metall		400		400		393.95
4250.12	Erlös aus Glas		7'200		7'200		7'018.55
4250.20	Erlös aus diversen Entsorgungsgütern		2'000		2'000		582.60
4260.00	Rückerstattungen Dritter		200		200		
4409.01	Verpflichtungsverzinsung / Vorschussverzinsung		70		50		
4895.00	Entnahmen aus Aufwertungsreserve						4'842.00
9010.00	Abschluss Spezialfinanzierungen im EK, Ertragsüberschuss	19'410		15'340		21'351.25	
<b>74</b>	<b>Verbauungen</b>	<b>35'940</b>		<b>34'430</b>		<b>44'197.25</b>	<b>7'882.85</b>
	Nettoergebnis		35'940		34'430		36'314.40
<b>741</b>	<b>Gewässerverbauungen</b>	<b>35'940</b>		<b>34'430</b>		<b>44'197.25</b>	<b>7'882.85</b>
	Nettoergebnis		35'940		34'430		36'314.40

**Erfolgsrechnung**

Budget / 2017

1.1.2017 - 31.12.2017

Einwohnergemeinde

Nummer	Erfolgsrechnung	Budget 2017		Budget 2016		Rechnung 2015	
		Aufwand	Ertrag	Aufwand	Ertrag	Aufwand	Ertrag
<b>7410</b>	<b>Gewässerverbauungen</b>	<b>35'940</b>		<b>34'430</b>		<b>44'197.25</b>	<b>7'882.85</b>
3132.00	Honorare ext. Berater, Gutachter, Fachexperte					1'425.60	
3142.00	Unterhalt Wasserbau	5'000		5'000		8'966.10	
3300.20	Planmässige Abschreibung Wasserbau	4'690		4'690		4'692.00	
3320.90	Planmässige Abschreibungen übrige immaterielle Anlagen allg. Haushalt	7'640		7'700			
3631.00	Beiträge an Kanton	17'500		16'000		26'428.75	
3910.03	Int. Verrechnung Unterhaltsbetrieb	1'110		1'040		2'684.80	
4631.00	Beiträge vom Kanton						7'882.85
<b>75</b>	<b>Arten- und Landschaftsschutz</b>	<b>25'300</b>		<b>16'300</b>		<b>23'907.05</b>	<b>6'256.80</b>
	Nettoergebnis		25'300		16'300		17'650.25
<b>750</b>	<b>Arten- und Landschaftsschutz</b>	<b>25'300</b>		<b>16'300</b>		<b>23'907.05</b>	<b>6'256.80</b>
	Nettoergebnis		25'300		16'300		17'650.25
<b>7500</b>	<b>Arten- und Landschaftsschutz</b>	<b>25'300</b>		<b>16'300</b>		<b>23'907.05</b>	<b>6'256.80</b>
3000.09	Naturkommission	1'500		1'500		810.00	
3140.00	Unterhalt an Grundstücken					864.00	
3142.00	Unterhalt Wasserbau	15'000		500			
3170.00	Reisekosten und Spesen	100		100		23.00	
3612.10	Dienstleistungen Forstbetrieb	8'000		12'000		15'529.20	
3636.00	Beiträge an private Organisationen ohne Erwerbszweck			1'500		1'500.00	
3636.02	Beiträge an Vereine	700		700		700.00	
3910.03	Int. Verrechnung Unterhaltsbetrieb					4'480.85	
4631.00	Beiträge vom Kanton						6'256.80
<b>76</b>	<b>Bekämpfung von Umweltverschmutzung</b>					<b>23'189.55</b>	
	Nettoergebnis						23'189.55
<b>769</b>	<b>Übrige Bekämpfung von Umweltverschmutzung</b>					<b>23'189.55</b>	
	Nettoergebnis						23'189.55
<b>7690</b>	<b>Übrige Bekämpfung v. Umweltverschmutzung</b>					<b>23'189.55</b>	
3132.00	Honorare ext. Berater, Gutachter, Fachexperte					23'189.55	
<b>77</b>	<b>Übriger Umweltschutz</b>	<b>56'840</b>	<b>1'600</b>	<b>67'190</b>	<b>11'600</b>	<b>74'712.70</b>	<b>1'020.00</b>

**Erfolgsrechnung**

Budget / 2017

1.1.2017 - 31.12.2017

Einwohnergemeinde

Nummer	Erfolgsrechnung	Budget 2017		Budget 2016		Rechnung 2015	
		Aufwand	Ertrag	Aufwand	Ertrag	Aufwand	Ertrag
	Nettoergebnis		55'240		55'590		73'692.70
<b>771</b>	<b>Friedhof und Bestattung</b>	<b>56'550</b>	<b>1'600</b>	<b>66'400</b>	<b>11'600</b>	<b>74'512.70</b>	<b>1'020.00</b>
	Nettoergebnis		54'950		54'800		73'492.70
<b>7710</b>	<b>Friedhof und Bestattung</b>	<b>56'550</b>	<b>1'600</b>	<b>66'400</b>	<b>11'600</b>	<b>74'512.70</b>	<b>1'020.00</b>
3010.00	Löhne Verwaltungs-/Betriebspersonal	1'550		1'550		1'931.60	
3050.00	AG-Beiträge AHV, IV, EO, ALV, VK	100		100		122.45	
3053.00	AG-Beiträge an Unfallversicherungen	20		20		147.70	
3054.00	AG-Beiträge an FAK	20		20		26.05	
3055.00	AG-Beiträge an KTG-Versicherung	10		20		9.65	
3101.00	Betriebs-, Verbrauchsmaterial	600		1'000		46.25	
3120.00	Ver- und Entsorgung Liegenschaften VV	5'850		4'380		6'837.45	
3134.00	Sachversicherungsprämien	650		640		638.25	
3140.00	Unterhalt an Grundstücken	2'880		3'080		3'566.80	
3144.00	Unterhalt Hochbauten			10'000		217.20	
3190.00	Schadenersatzforderungen					500.00	
3300.30	Planmässige Abschreibungen Tiefbauten allgemeiner Haushalt	3'640		3'640		3'635.00	
3612.00	Entschädigung an Gemeinden und Gemeindeverbände	12'500		10'700		12'520.55	
3612.10	Dienstleistungen Forstbetrieb	500		1'500		1'153.15	
3910.03	Int. Verrechnung Unterhaltsbetrieb	28'140		29'750		43'160.60	
3910.05	Int. Verrechnung Personalanlässe	90					
4240.00	Benützungsgebühren und Dienstleistungen		600		600		600.00
4260.00	Rückerstattungen Dritter		1'000		1'000		420.00
4636.00	Beiträge von privaten Organisationen ohne Erwerbszweck				10'000		
<b>779</b>	<b>Umweltschutz, übriges</b>	<b>290</b>		<b>790</b>		<b>200.00</b>	
	Nettoergebnis		290		790		200.00
<b>7790</b>	<b>Umweltschutz, übriges</b>	<b>290</b>		<b>790</b>		<b>200.00</b>	
3103.00	Fachliteratur, Zeitschriften	90		90			
3130.32	Mitgliederbeiträge	200		200		200.00	
3612.10	Dienstleistungen Forstbetrieb			500			
<b>79</b>	<b>Raumordnung</b>	<b>29'350</b>		<b>28'760</b>		<b>42'814.40</b>	
	Nettoergebnis		29'350		28'760		42'814.40



**Erfolgsrechnung**

Budget / 2017

1.1.2017 - 31.12.2017

Einwohnergemeinde

Nummer	Erfolgsrechnung	Budget 2017		Budget 2016		Rechnung 2015	
		Aufwand	Ertrag	Aufwand	Ertrag	Aufwand	Ertrag
<b>790</b>	<b>Raumordnung</b>	<b>29'350</b>		<b>28'760</b>		<b>42'814.40</b>	
	Nettoergebnis		29'350		28'760		42'814.40
<b>7900</b>	<b>Raumordnung</b>	<b>29'350</b>		<b>28'760</b>		<b>42'814.40</b>	
3102.00	Drucksachen, Publikationen	500		500			
3132.00	Honorare ext. Berater, Gutachter, Fachexperte			2'000		16'600.00	
3320.90	Planmässige Abschreibungen übrige immaterielle Anlagen allg. Haushalt	21'200		18'700		18'703.00	
3632.01	Fricktal Regio Planungsverband	7'370		7'280		7'230.00	
3636.00	Beiträge an private Organisationen ohne Erwerbszweck	280		280		281.40	
<b>8</b>	<b>VOLKSWIRTSCHAFT</b>	<b>1'811'570</b>	<b>1'739'610</b>	<b>1'610'980</b>	<b>1'546'910</b>	<b>2'299'363.25</b>	<b>2'221'978.50</b>
	Nettoergebnis		71'960		64'070		77'384.75
<b>81</b>	<b>Landwirtschaft</b>	<b>154'940</b>	<b>29'700</b>	<b>138'040</b>	<b>27'450</b>	<b>186'202.20</b>	<b>35'103.95</b>
	Nettoergebnis		125'240		110'590		151'098.25
<b>812</b>	<b>Strukturverbesserungen</b>	<b>142'770</b>	<b>26'500</b>	<b>125'370</b>	<b>26'450</b>	<b>182'056.75</b>	<b>31'915.85</b>
	Nettoergebnis		116'270		98'920		150'140.90
<b>8120</b>	<b>Strukturverbesserungen</b>	<b>142'770</b>	<b>26'500</b>	<b>125'370</b>	<b>26'450</b>	<b>182'056.75</b>	<b>31'915.85</b>
3010.00	Löhne Verwaltungs-/Betriebspersonal					247.20	
3050.00	AG-Beiträge AHV, IV, EO, ALV, VK					15.60	
3053.00	AG-Beiträge an Unfallversicherungen					10.20	
3054.00	AG-Beiträge an FAK					3.35	
3055.00	AG-Beiträge an KTG-Versicherung					1.25	
3101.00	Betriebs-, Verbrauchsmaterial	30'000		27'500		14'184.80	
3111.00	Anschaffung Maschinen, Geräte und Fahrzeuge	1'950					
3120.00	Ver- und Entsorgung Liegenschaften VV			50			
3130.00	Dienstleistungen Dritter					800.00	
3132.00	Honorare ext. Berater, Gutachter, Fachexperte					1'627.85	
3141.00	Unterhalt Strassen/Verkehrswege	30'000		17'500		4'258.40	
3143.00	Unterhalt Tiefbauten			10'000		52'610.45	
3161.00	Mieten, Benützungskosten Anlagen	500		10'000		11'147.00	
3190.00	Schadenersatzforderungen					500.00	
3192.00	Abgeltung von Rechten	100		100		100.00	

**Erfolgsrechnung**

Budget / 2017

1.1.2017 - 31.12.2017

Einwohnergemeinde

Nummer	Erfolgsrechnung	Budget 2017		Budget 2016		Rechnung 2015	
		Aufwand	Ertrag	Aufwand	Ertrag	Aufwand	Ertrag
3300.10	Planmässige Abschreibung Strassen/Verkehrswege allg. Haushalt	28'360		28'360		28'358.00	
3300.30	Planmässige Abschreibungen Tiefbauten allgemeiner Haushalt	1'860		1'860		1'861.00	
3612.10	Dienstleistungen Forstbetrieb	50'000		30'000		66'331.65	
4021.00	Grundsteuern		26'500		26'450		26'394.30
4612.04	Entschädigung Forstamt						5'521.55
<b>813</b>	<b>Produktionsverbesserungen Vieh</b>	<b>1'800</b>		<b>1'800</b>		<b>1'800.00</b>	
	Nettoergebnis		1'800		1'800		1'800.00
<b>8130</b>	<b>Produktionsverbesserungen Vieh</b>	<b>1'800</b>		<b>1'800</b>		<b>1'800.00</b>	
3635.00	Beiträge an private Unternehmungen	1'800		1'800		1'800.00	
<b>814</b>	<b>Produktionsverbesserungen Pflanzen</b>	<b>10'370</b>	<b>3'200</b>	<b>10'870</b>	<b>1'000</b>	<b>2'345.45</b>	<b>3'188.10</b>
	Nettoergebnis		7'170		9'870	842.65	
<b>8140</b>	<b>Produktionsverbesserungen Pflanzen</b>	<b>10'370</b>	<b>3'200</b>	<b>10'870</b>	<b>1'000</b>	<b>2'345.45</b>	<b>3'188.10</b>
3010.00	Löhne Verwaltungs-/Betriebspersonal	2'500		3'000		1'401.50	
3050.00	AG-Beiträge AHV, IV, EO, ALV, VK	160		190			
3053.00	AG-Beiträge an Unfallversicherungen	30		40		26.05	
3054.00	AG-Beiträge an FAK	30		40			
3055.00	AG-Beiträge an KTG-Versicherung	10		30			
3090.00	Aus- und Weiterbildung Personal	600		600			
3170.00	Reisekosten und Spesen	100		200		60.60	
3636.00	Beiträge an private Organisationen ohne Erwerbszweck	30		30		50.00	
3636.02	Beiträge an Vereine	200		200		200.00	
3637.20	Beiträge an Bienenzüchter	500		700		300.00	
3637.21	Entschädigung Mäusefang	400		400		307.30	
3910.03	Int. Verrechnung Unterhaltsbetrieb	5'810		5'440			
4631.00	Beiträge vom Kanton		3'200		1'000		3'188.10
<b>82</b>	<b>Forstwirtschaft</b>	<b>1'500</b>		<b>1'500</b>			
	Nettoergebnis		1'500		1'500		
<b>820</b>	<b>Forstwirtschaft</b>	<b>1'500</b>		<b>1'500</b>			
	Nettoergebnis		1'500		1'500		

**Erfolgsrechnung**

Budget / 2017

1.1.2017 - 31.12.2017

Einwohnergemeinde

Nummer	Erfolgsrechnung	Budget 2017		Budget 2016		Rechnung 2015	
		Aufwand	Ertrag	Aufwand	Ertrag	Aufwand	Ertrag
<b>8200</b>	<b>Forstwirtschaft</b>	<b>1'500</b>		<b>1'500</b>			
3141.00	Unterhalt Strassen/Verkehrswege	1'000		1'000			
3612.10	Dienstleistungen Forstbetrieb	500		500			
<b>84</b>	<b>Tourismus</b>	<b>8'570</b>		<b>10'250</b>		<b>10'294.50</b>	
	Nettoergebnis		8'570		10'250		10'294.50
<b>840</b>	<b>Tourismus</b>	<b>8'570</b>		<b>10'250</b>		<b>10'294.50</b>	
	Nettoergebnis		8'570		10'250		10'294.50
<b>8400</b>	<b>Tourismus</b>	<b>8'570</b>		<b>10'250</b>		<b>10'294.50</b>	
3101.00	Betriebs-, Verbrauchsmaterial	2'000		2'000		1'110.90	
3120.00	Ver- und Entsorgung Liegenschaften VV	170		400		162.60	
3130.00	Dienstleistungen Dritter	300		300		261.40	
3151.00	Unterhalt Apparate, Maschinen, Geräte, Fahrzeuge	500		500			
3161.00	Mieten, Benützungskosten Anlagen	150		100		148.50	
3170.00	Reisekosten und Spesen			1'500			
3612.10	Dienstleistungen Forstbetrieb	3'000		3'000		6'161.10	
3636.00	Beiträge an private Organisationen ohne Erwerbszweck	2'250		2'250		2'250.00	
3636.02	Beiträge an Vereine	200		200		200.00	
<b>87</b>	<b>Brennstoffe und Energie</b>	<b>1'646'560</b>	<b>1'709'910</b>	<b>1'461'190</b>	<b>1'519'460</b>	<b>2'102'866.55</b>	<b>2'186'874.55</b>
	Nettoergebnis	63'350		58'270		84'008.00	
<b>871</b>	<b>Elektrizität</b>	<b>1'646'560</b>	<b>1'709'910</b>	<b>1'461'190</b>	<b>1'519'460</b>	<b>2'102'866.55</b>	<b>2'186'874.55</b>
	Nettoergebnis	63'350		58'270		84'008.00	
<b>8710</b>	<b>Elektrizität</b>		<b>63'350</b>		<b>58'270</b>		<b>84'008.00</b>
4120.00	Konzessionen		63'350		58'270		84'008.00
<b>8711</b>	<b>Elektrizitätswerk /-netz [GdeBetrieb]</b>	<b>1'097'430</b>	<b>1'097'430</b>	<b>919'710</b>	<b>919'710</b>	<b>1'206'287.75</b>	<b>1'206'287.75</b>
3000.07	Werkkommission WA/AW/EV	2'000		2'000		486.00	
3010.00	Löhne Verwaltungs-/Betriebspersonal	14'570		14'630		20'458.80	
3010.09	Erstattung von Lohn Verwaltungs-/Betriebspersonal					-100.00	
3050.00	AG-Beiträge AHV, IV, EO, ALV, VK	920		930		1'286.75	
3052.00	AG-Beiträge an andere Pensionskassen					95.70	

**Erfolgsrechnung**

Budget / 2017

1.1.2017 - 31.12.2017

Einwohnergemeinde

Nummer	Erfolgsrechnung	Budget 2017		Budget 2016		Rechnung 2015	
		Aufwand	Ertrag	Aufwand	Ertrag	Aufwand	Ertrag
3053.00	AG-Beiträge an Unfallversicherungen	110		110		260.45	
3054.00	AG-Beiträge an FAK	200		200		274.80	
3055.00	AG-Beiträge an KTG-Versicherung	100				29.75	
3100.00	Büromaterial			200			
3101.00	Betriebs-, Verbrauchsmaterial					212.00	
3102.00	Drucksachen, Publikationen	1'800		1'800			
3111.00	Anschaffung Maschinen, Geräte und Fahrzeuge	17'010		25'000		35'173.75	
3118.00	Anschaffung von immateriellen Anlagen	1'250		2'830			
3120.00	Ver- und Entsorgung Liegenschaften VV	1'500		500		304.80	
3120.13	Netznutzungsentgelt Vorlieferanten	286'170		285'150		326'537.40	
3120.14	Gesetzliche Förderabgabe (KEV)	172'800		137'740		118'428.55	
3120.16	Netzverluste	14'500		21'830			
3130.00	Dienstleistungen Dritter	12'000		14'000		50'783.60	
3130.32	Mitgliederbeiträge	200		200		200.00	
3132.00	Honorare ext. Berater, Gutachter, Fachexperte	67'500		82'500		65'932.50	
3132.03	Honorare ext. Berater Bauwesen	1'000		1'000			
3134.00	Sachversicherungsprämien	6'920		6'930		6'923.45	
3143.01	Unterhalt Werkanlagen	50'500		28'000		31'943.65	
3151.00	Unterhalt Apparate, Maschinen, Geräte, Fahrzeuge	10'000		10'000		14'866.25	
3158.00	Unterhalt immaterielle Anlagen	1'780		650			
3158.01	Unterhalt von Software			930		450.00	
3160.00	Miete und Pacht Liegenschaften	1'250		1'250		36'034.30	
3161.00	Mieten, Benützungskosten Anlagen	37'570		37'570			
3170.00	Reisekosten und Spesen	500		500		703.35	
3181.00	Tatsächliche Forderungsverluste	300		300		35'031.25	
3181.09	Eingang abgeschriebener Forderungen					-24.70	
3192.02	Konzessionsgebühr Einwohnergemeinde	63'350		58'270		77'054.95	
3199.00	Übriger Betriebsaufwand	6'000		4'600		6'436.55	
3300.31	Planmässige Abschreibungen Tiefbauten spezialfinanz. Gemeindebetriebe	110'840		87'230		75'253.00	
3409.01	Verpflichtungsverzinsung / Vorschussverzinsung	5'480		7'760		9'009.00	
3612.10	Dienstleistungen Forstbetrieb			4'000			
3612.11	Verwaltungsentschädigung EWB	38'500		38'500		38'500.00	
3612.12	Dienstleistungen Unterhaltsbetrieb an EWB	10'510		9'850		1'148.00	
3612.20	Kostenanteil Personalanlässe	380		420		189.70	
3637.00	Beiträge an private Haushalte	1'850		2'310		2'632.50	
4120.00	Konzessionen						10'000.00

## Erfolgsrechnung

Budget / 2017

1.1.2017 - 31.12.2017

Einwohnergemeinde

Nummer	Erfolgsrechnung	Budget 2017		Budget 2016		Rechnung 2015	
		Aufwand	Ertrag	Aufwand	Ertrag	Aufwand	Ertrag
4240.13	Netznutzungsentgelt		837'000		705'100		920'028.85
4240.14	Gesetzliche Förderabgabe (KEV)		172'800		137'740		140'950.90
4240.15	Konzessionsgebühr Einwohnergemeinde		63'350		58'270		77'054.95
4260.00	Rückerstattungen Dritter		1'800		1'300		3'235.05
4260.01	Rückerstattungen Honorare Bauwesen		1'000		1'000		5'200.00
4290.00	Übrige Entgelte		10'000		10'000		
4660.71	Planm. Aufl. pass. IR-Beitr. priv. Haushalten spezialfinanz. Gemeindebetriebe		11'480		6'300		4'300.00
4895.00	Entnahmen aus Aufwertungsreserve						45'518.00
9010.00	Abschluss Spezialfinanzierungen im EK, Ertragsüberschuss	158'070		30'020		249'771.65	
<b>8712</b>	<b>Elektrizitätswerk - Stromhandel/Übriges</b>	<b>549'130</b>	<b>549'130</b>	<b>541'480</b>	<b>541'480</b>	<b>896'578.80</b>	<b>896'578.80</b>
3120.15	Energieankauf	473'800		492'170		644'339.25	
3181.00	Tatsächliche Forderungsverluste	300		300		5'671.15	
3181.09	Eingang abgeschriebener Forderungen					-131.25	
3612.11	Verwaltungsentschädigung EWB	16'500		16'500		16'500.00	
4240.16	Energieverkauf		532'630		519'650		867'510.80
4240.17	Netzverluste		16'500		21'830		29'068.00
9010.00	Abschluss Spezialfinanzierungen im EK, Ertragsüberschuss	58'530		32'510		230'199.65	
<b>9</b>	<b>FINANZEN UND STEUERN</b>	<b>507'270</b>	<b>8'708'030</b>	<b>637'490</b>	<b>8'979'750</b>	<b>487'540.95</b>	<b>8'283'466.02</b>
	Nettoergebnis	8'200'760		8'342'260		7'795'925.07	
<b>91</b>	<b>Steuern</b>	<b>22'850</b>	<b>6'992'500</b>	<b>32'610</b>	<b>6'803'020</b>	<b>36'894.95</b>	<b>6'655'200.35</b>
	Nettoergebnis	6'969'650		6'770'410		6'618'305.40	
<b>910</b>	<b>Steuern</b>	<b>22'850</b>	<b>6'992'500</b>	<b>32'610</b>	<b>6'803'020</b>	<b>36'894.95</b>	<b>6'655'200.35</b>
	Nettoergebnis	6'969'650		6'770'410		6'618'305.40	
<b>9100</b>	<b>Allgemeine Gemeindesteuern</b>	<b>20'000</b>	<b>6'872'500</b>	<b>30'000</b>	<b>6'736'000</b>	<b>36'218.90</b>	<b>6'596'914.90</b>
3180.00	Wertberichtigung auf Forderungen					32'700.00	
3181.00	Tatsächliche Forderungsverluste	20'000		30'000		7'165.75	
3181.09	Eingang abgeschriebener Forderungen					-3'646.85	
4000.00	Einkommenssteuern natürliche Personen Rechnungsjahr		5'102'000		4'897'000		4'534'183.60
4000.10	Einkommenssteuern natürliche Personen frühere Jahre		445'000		639'000		589'981.30
4000.30	Pauschale Steueranrechnung natürliche Personen		-2'500		-1'000		-3'605.70
4001.00	Vermögenssteuern natürliche Personen Rechnungsjahr		446'000		429'000		419'584.10

**Erfolgsrechnung**

Budget / 2017

1.1.2017 - 31.12.2017

Einwohnergemeinde

Nummer	Erfolgsrechnung	Budget 2017		Budget 2016		Rechnung 2015	
		Aufwand	Ertrag	Aufwand	Ertrag	Aufwand	Ertrag
4001.10	Vermögenssteuern natürliche Personen früherer Jahre		39'000		56'000		54'948.00
4002.00	Quellensteuern natürliche Personen		383'000		250'000		405'945.60
4010.00	Gewinn- und Kapitalsteuern juristische Personen		460'000		466'000		595'878.00
<b>9101</b>	<b>Sondersteuern</b>	<b>2'850</b>	<b>120'000</b>	<b>2'610</b>	<b>67'020</b>	<b>676.05</b>	<b>58'285.45</b>
3181.00	Tatsächliche Forderungsverluste					676.05	
3601.00	Ertragsanteile an Kanton	2'850		2'610			
4000.20	Nachsteuern und Bussen natürliche Person		5'000		5'000		4'166.80
4022.00	Vermögensgewinnsteuern		90'000		40'000		35'562.00
4024.00	Erbschafts- und Schenkungssteuern		2'000		2'000		466.65
4033.00	Hundetaxen		23'000		20'020		18'090.00
<b>93</b>	<b>Finanz- und Lastenausgleich</b>		<b>93'920</b>	<b>86'000</b>	<b>133'300</b>		<b>128'272.00</b>
	Nettoergebnis	93'920		47'300		128'272.00	
<b>930</b>	<b>Finanz- und Lastenausgleich</b>		<b>93'920</b>	<b>86'000</b>	<b>133'300</b>		<b>128'272.00</b>
	Nettoergebnis	93'920		47'300		128'272.00	
<b>9300</b>	<b>Finanz- und Lastenausgleich</b>		<b>93'920</b>	<b>86'000</b>	<b>133'300</b>		<b>128'272.00</b>
3621.50	Innerkantonaler Finanzausgleich von Gemeinde an Kanton			86'000			
4622.70	Ausgleichsbeitrag Spitalfinanzierung		93'920		133'300		128'272.00
<b>96</b>	<b>Vermögens- und Schuldenverwaltung</b>	<b>83'780</b>	<b>73'820</b>	<b>107'590</b>	<b>93'800</b>	<b>59'123.45</b>	<b>121'580.25</b>
	Nettoergebnis		9'960		13'790	62'456.80	
<b>961</b>	<b>Zinsen</b>	<b>58'890</b>	<b>20'820</b>	<b>81'190</b>	<b>41'120</b>	<b>40'422.00</b>	<b>32'862.25</b>
	Nettoergebnis		38'070		40'070	7'559.75	
<b>9610</b>	<b>Zinsen</b>	<b>58'890</b>	<b>20'820</b>	<b>81'190</b>	<b>41'120</b>	<b>40'422.00</b>	<b>32'862.25</b>
3400.00	Verzinsung laufende Verbindlichkeiten	11'200		27'980		28'701.00	
3401.00	Verzinsung Finanzverbindlichkeiten	42'500		42'500			
3409.01	Verpflichtungsverzinsung / Vorschussverzinsung	5'190		10'710		11'721.00	
4400.00	Zinsen flüssige Mittel		1'500		4'000		8'625.85
4401.00	Zinsen Forderungen und Kontokorrente (Verzugszinse)		10'110		21'400		11'405.40
4409.01	Verpflichtungsverzinsung / Vorschussverzinsung		8'850		15'360		12'469.00
4451.00	Erträge aus Beteiligungen VV		360		360		362.00

**Erfolgsrechnung**

Budget / 2017

1.1.2017 - 31.12.2017

Einwohnergemeinde

Nummer	Erfolgsrechnung	Budget 2017		Budget 2016		Rechnung 2015	
		Aufwand	Ertrag	Aufwand	Ertrag	Aufwand	Ertrag
<b>963</b>	<b>Liegenschaften des Finanzvermögens</b>	<b>24'890</b>	<b>53'000</b>	<b>26'400</b>	<b>52'680</b>	<b>18'701.45</b>	<b>88'718.00</b>
	Nettoergebnis	28'110		26'280		70'016.55	
<b>9630</b>	<b>Liegenschaften des Finanzvermögens</b>	<b>24'890</b>	<b>53'000</b>	<b>26'400</b>	<b>52'680</b>	<b>18'701.45</b>	<b>88'718.00</b>
3430.00	Baulicher Unterhalt Grundstücke FV	300				353.00	
3430.40	Baulicher Unterhalt Gebäude FV	11'000		11'000		3'917.75	
3439.00	Büromaterial, Drucksachen, Publikationen					176.05	
3439.10	Ver- und Entsorgung	10'090		11'930		12'678.85	
3439.30	Sachversicherungsprämien	1'500		1'590		1'446.20	
3910.03	Int. Verrechnung Unterhaltsbetrieb	2'000		1'880		129.60	
4290.00	Übrige Entgelte						1'111.60
4411.00	Gewinne aus Verkäufen von Sachanlagen FV						34'579.40
4430.00	Pacht- und Mietzinse Liegenschaften FV		53'000		52'680		53'027.00
<b>97</b>	<b>Rückverteilungen</b>		<b>890</b>		<b>960</b>		<b>885.30</b>
	Nettoergebnis	890		960		885.30	
<b>971</b>	<b>Rückverteilungen aus CO2-Abgabe</b>		<b>890</b>		<b>960</b>		<b>885.30</b>
	Nettoergebnis	890		960		885.30	
<b>9710</b>	<b>Rückverteilungen aus CO2-Abgabe</b>		<b>890</b>		<b>960</b>		<b>885.30</b>
4699.10	Rückverteilung CO2-Abgabe		890		960		885.30
<b>99</b>	<b>Nicht aufgeteilte Posten</b>	<b>400'640</b>	<b>1'546'900</b>	<b>411'290</b>	<b>1'948'670</b>	<b>391'522.55</b>	<b>1'377'528.12</b>
	Nettoergebnis	1'146'260		1'537'380		986'005.57	
<b>990</b>	<b>Nicht aufgeteilte Posten</b>	<b>400'640</b>	<b>400'640</b>	<b>411'290</b>	<b>411'290</b>	<b>391'522.55</b>	<b>391'522.55</b>
<b>9901</b>	<b>Unterhaltsbetrieb</b>	<b>393'740</b>	<b>393'740</b>	<b>403'240</b>	<b>403'240</b>	<b>384'307.95</b>	<b>384'307.95</b>
3010.00	Löhne Verwaltungs-/Betriebspersonal	284'080		280'450		291'016.85	
3010.09	Erstattung von Lohn Verwaltungs-/Betriebspersonal	-7'800		-10'450		-41'661.60	
3049.00	Übrige Zulagen	2'250		2'500		2'381.60	
3050.00	AG-Beiträge AHV, IV, EO, ALV, VK	17'460		16'900		15'841.75	
3050.09	Erstattung AG-Beiträge AHV, IV, EO, ALV, VK					-94.50	
3052.00	AG-Beiträge an andere Pensionskassen	15'620		16'670		14'767.10	
3053.00	AG-Beiträge an Unfallversicherungen	9'950		9'730		10'379.10	
3054.00	AG-Beiträge an FAK	3'730		3'720		3'384.20	

**Erfolgsrechnung**

Budget / 2017

1.1.2017 - 31.12.2017

Einwohnergemeinde

Nummer	Erfolgsrechnung	Budget 2017		Budget 2016		Rechnung 2015	
		Aufwand	Ertrag	Aufwand	Ertrag	Aufwand	Ertrag
3055.00	AG-Beiträge an KTG-Versicherung	1'480		3'070		1'149.95	
3090.00	Aus- und Weiterbildung Personal	1'600		2'200		4'546.30	
3091.00	Personalwerbung					2'787.65	
3099.00	Übriger Personalaufwand	50		300		200.00	
3100.00	Büromaterial	1'100		800		1'346.70	
3101.00	Betriebs-, Verbrauchsmaterial	20'000		22'000		14'975.65	
3103.00	Fachliteratur, Zeitschriften	250		250			
3111.00	Anschaffung Maschinen, Geräte und Fahrzeuge	3'540		11'000		18'713.30	
3118.00	Anschaffung von immateriellen Anlagen			3'000			
3120.00	Ver- und Entsorgung Liegenschaften VV	1'000		1'000		304.50	
3130.00	Dienstleistungen Dritter	2'800		2'800		2'498.85	
3130.30	Verbandsbeiträge	400		400		400.00	
3133.00	Informatik-Nutzungsaufwand	500		960		475.20	
3134.00	Sachversicherungsprämien	4'960		4'290		4'987.20	
3137.00	Steuern und Abgaben	2'350		2'350		2'352.10	
3144.00	Unterhalt Hochbauten	400		400		348.35	
3151.00	Unterhalt Apparate, Maschinen, Geräte, Fahrzeuge	10'820		11'700		13'914.40	
3158.00	Unterhalt immaterielle Anlagen	1'500		1'500		344.95	
3160.00	Miete und Pacht Liegenschaften	14'400		14'400		14'400.00	
3161.00	Mieten, Benützungskosten Anlagen					900.00	
3170.00	Reisekosten und Spesen	400		500		2'732.10	
3910.05	Int. Verrechnung Personalanlässe	900		800		916.25	
4240.00	Benützungsgebühren und Dienstleistungen		300		100		112.50
4260.00	Rückerstattungen Dritter						100.00
4612.00	Entschädigung von Gemeinden und Gemeindeverbänden		1'800		1'690		1'870.10
4612.12	Dienstleistungen Bauamt EWB		126'800		122'690		124'607.65
4612.17	Dienstleistungen Bauamt OG		2'000		1'880		2'555.20
4612.18	Dienstleistungen Unterhaltsbetrieb IR						6'128.75
4910.03	Interne Verrechnung Bauamt		262'840		276'880		248'933.75
<b>9905</b>	<b>Allgemeine Personalkosten</b>	<b>6'900</b>	<b>6'900</b>	<b>8'050</b>	<b>8'050</b>	<b>7'214.60</b>	<b>7'214.60</b>
3099.00	Übriger Personalaufwand	6'900		8'050		5'594.60	
3612.10	Dienstleistungen Forstbetrieb					1'620.00	
4612.04	Entschädigung Forstamt		1'180		1'400		1'553.20
4612.20	Kostenanteil Personalanlässe		740		1'020		408.80
4910.05	Int. Verrechnung Personalanlässe		4'980		5'630		5'252.60



**Erfolgsrechnung**

Budget / 2017

1.1.2017 - 31.12.2017

Einwohnergemeinde

Nummer	Erfolgsrechnung	Budget 2017		Budget 2016		Rechnung 2015	
		Aufwand	Ertrag	Aufwand	Ertrag	Aufwand	Ertrag
<b>999</b>	<b>Abschluss</b>		<b>1'146'260</b>		<b>1'537'380</b>		<b>986'005.57</b>
	Nettoergebnis	1'146'260		1'537'380		986'005.57	
<b>9990</b>	<b>Abschluss</b>		<b>1'146'260</b>		<b>1'537'380</b>		<b>986'005.57</b>
4895.00	Entnahmen aus Aufwertungsreserve		807'160		806'560		807'161.10
9001.00	Aufwandüberschuss Erfolgsrechnung		339'100		730'820		178'844.47

Budget / 2017

**Erfolgsrechnung**

1.1.2017 - 31.12.2017

Einwohnergemeinde

Erfolgsrechnung Artengliederung Zusammensetzung		Budget 2017		Budget 2016		Rechnung 2015	
	Aufwand	Ertrag	Aufwand	Ertrag	Aufwand	Ertrag	
	<b>ERFOLGSRECHNUNG</b>	<b>12'628'545</b>	<b>12'628'545</b>	<b>12'659'730</b>	<b>12'659'730</b>	<b>13'031'895.42</b>	<b>13'031'895.42</b>
<b>3</b>	<b>Aufwand</b>	<b>12'392'535</b>		<b>12'581'860</b>		<b>12'414'345.12</b>	
30	Personalaufwand	1'767'610		1'807'750		1'722'706.57	
31	Sach- + Übriger Betriebsaufwand	3'210'780		3'200'290		3'411'242.15	
33	Abschreibungen Verwaltungsvermögen	1'247'440		1'115'980		1'063'209.00	
34	Finanzaufwand	90'630		121'070		71'462.85	
35	Einlagen in Fonds und Spezialfinanz.					1'902.70	
36	Transferaufwand	5'713'195		5'962'720		5'799'840.45	
39	Interne Verrechnungen	362'880		374'050		343'981.40	
<b>4</b>	<b>Ertrag</b>		<b>12'133'405</b>		<b>11'836'160</b>		<b>12'853'050.95</b>
40	Fiskalertrag		7'019'000		6'829'470		6'681'594.65
41	Regalien und Konzessionen		63'350		58'270		94'008.00
42	Entgelte		2'969'075		2'805'450		3'852'237.10
44	Finanzertrag		97'910		122'910		150'821.65
45	Entnahmen aus Fonds und Spezifina		32'200		16'690		21'416.30
46	Transferertrag		781'830		822'760		766'211.95
48	Ausserordentlicher Ertrag		807'160		806'560		942'779.90
49	Interne Verrechnungen		362'880		374'050		343'981.40
<b>9</b>	<b>Abschlusskonten</b>	<b>236'010</b>	<b>495'140</b>	<b>77'870</b>	<b>823'570</b>	<b>617'550.30</b>	<b>178'844.47</b>
90	Abschluss Erfolgsrechnung	236'010	495'140	77'870	823'570	617'550.30	178'844.47

Budget / 2017

**Erfolgsrechnung**

1.1.2017 - 31.12.2017

Einwohnergemeinde

<b>Erfolgsrechnung Artengliederung</b>		<b>Budget 2017</b>		<b>Budget 2016</b>		<b>Rechnung 2015</b>	
		<b>Aufwand</b>	<b>Ertrag</b>	<b>Aufwand</b>	<b>Ertrag</b>	<b>Aufwand</b>	<b>Ertrag</b>
	<b>ERFOLGSRECHNUNG</b>	<b>12'628'545</b>	<b>12'628'545</b>	<b>12'659'730</b>	<b>12'659'730</b>	<b>13'031'895.42</b>	<b>13'031'895.42</b>
<b>3</b>	<b>Aufwand</b>	<b>12'392'535</b>		<b>12'581'860</b>		<b>12'414'345.12</b>	
<b>30</b>	<b>Personalaufwand</b>	<b>1'767'610</b>		<b>1'807'750</b>		<b>1'722'706.57</b>	
<b>300</b>	<b>Behörden und Kommissionen</b>	<b>146'470</b>		<b>150'640</b>		<b>146'727.45</b>	
3000	Löhne, Tag- und Sitzungsgelder	146'470		150'640		146'727.45	
<b>301</b>	<b>Löhne des Verwaltungs-+ Betriebspersonal</b>	<b>1'331'580</b>		<b>1'365'350</b>		<b>1'303'763.60</b>	
3010	Löhne des Verwaltungs-+ Betriebspersonal	1'331'580		1'365'350		1'303'763.60	
<b>302</b>	<b>Löhne der Lehrkräfte</b>	<b>1'980</b>		<b>1'750</b>		<b>1'120.50</b>	
3020	Löhne der Lehrkräfte	1'980		1'750		1'120.50	
<b>304</b>	<b>Zulagen</b>	<b>2'650</b>		<b>3'000</b>		<b>2'758.15</b>	
3049	Übrige Zulagen	2'650		3'000		2'758.15	
<b>305</b>	<b>Arbeitgeberbeiträge</b>	<b>211'650</b>		<b>226'410</b>		<b>212'933.50</b>	
3050	AG-Beiträge AHV,IV,EO,ALV VV-Kosten	86'960		87'940		82'773.60	
3052	AG-Beiträge an andere Pensionskassen	73'040		78'670		76'409.60	
3053	AG-Beiträge an Unfallversicherungen	25'980		25'500		30'257.05	
3054	AG-Beiträge an Familienausgleichskasse	18'830		19'760		17'766.85	
3055	AG-Beiträge an KK-Taggeldversicherungen	6'840		14'540		5'726.40	
<b>306</b>	<b>Arbeitgeberleistungen</b>	<b>5'150</b>		<b>5'150</b>		<b>5'150.10</b>	
3061	Renten oder Rentenanteile	5'150		5'150		5'150.10	
<b>309</b>	<b>Übriger Personalaufwand</b>	<b>68'130</b>		<b>55'450</b>		<b>50'253.27</b>	
3090	Aus- + Weiterbildung des Personals	48'340		33'470		30'436.50	
3091	Personalwerbung	400		400		2'787.65	
3099	Übriger Personalaufwand	19'390		21'580		17'029.12	
<b>31</b>	<b>Sach- + Übriger Betriebsaufwand</b>	<b>3'210'780</b>		<b>3'200'290</b>		<b>3'411'242.15</b>	
<b>310</b>	<b>Material- + Warenaufwand</b>	<b>284'070</b>		<b>300'250</b>		<b>248'869.19</b>	

**Erfolgsrechnung**

Budget / 2017

1.1.2017 - 31.12.2017

Einwohnergemeinde

Erfolgsrechnung Artengliederung		Budget 2017		Budget 2016		Rechnung 2015	
		Aufwand	Ertrag	Aufwand	Ertrag	Aufwand	Ertrag
3100	Büromaterial	20'880		20'250		18'621.50	
3101	Betriebs-, Verbrauchsmaterial	137'250		140'650		95'808.30	
3102	Drucksachen, Publikationen	41'400		47'200		47'227.95	
3103	Fachliteratur, Zeitschriften	13'740		14'180		15'557.54	
3104	Lehrmittel	63'600		69'770		66'622.55	
3105	Lebensmittel	6'900		8'200		5'031.35	
3106	Medizinisches Material	300					
<b>311</b>	<b>Nicht aktivierbare Anlagen</b>	<b>192'290</b>		<b>248'300</b>		<b>185'603.45</b>	
3110	Büromöbel und -geräte, Schulmobiliar	5'800		1'400		8'249.30	
3111	Apparate, Maschinen, Geräte, Fz, Werkzeug	131'850		140'830		103'777.25	
3112	Kleider, Wäsche, Vorhänge	10'050		13'830		6'228.35	
3113	Hardware	12'000		16'340		14'084.45	
3118	Anschaffung von immateriellen Anlagen	32'590		75'900		53'264.10	
<b>312</b>	<b>Ver- und Entsorgung</b>	<b>1'221'600</b>		<b>1'174'320</b>		<b>1'378'846.05</b>	
3120	Ver- und Entsorgung	1'221'600		1'174'320		1'378'846.05	
<b>313</b>	<b>Dienstleistungen und Honorare</b>	<b>438'590</b>		<b>444'600</b>		<b>599'476.35</b>	
3130	Dienstleistungen Dritter	169'430		159'080		197'677.90	
3132	Honorare ext. Berater, Gutachter, Fachexp.	151'500		166'000		277'959.75	
3133	Informatik-Nutzungsaufwand	59'190		62'210		69'264.30	
3134	Sachversicherungsprämien	43'650		41'880		43'275.20	
3136	Honorare privatärztlicher Tätigkeit	12'410		13'020		8'892.10	
3137	Steuern und Abgaben	2'410		2'410		2'407.10	
<b>314</b>	<b>Baulicher Unterhalt</b>	<b>596'370</b>		<b>564'000</b>		<b>407'795.65</b>	
3140	Unterhalt Grundstücken	2'880		3'080		4'430.80	
3141	Unterhalt Strassen / Verkehrswege	152'300		141'620		75'595.85	
3142	Unterhalt Wasserbau	20'000		5'500		8'966.10	
3143	Unterhalt Tiefbauten	336'610		276'150		246'182.95	
3144	Unterhalt Hochbauten	84'580		137'650		72'619.95	
<b>315</b>	<b>Unterhalt Mobilien + immat. Anlagen</b>	<b>125'330</b>		<b>127'200</b>		<b>145'145.81</b>	
3150	Unterhalt Büromöbel und -geräte, Schulmobiliar	200		1'500		419.00	
3151	Apparate, Maschinen, Geräte, Fz, Werkzeug	49'770		46'430		55'143.75	
3153	Informatik-Unterhalt (Hardware)	13'500		13'500		16'313.40	

**Erfolgsrechnung**

Budget / 2017

1.1.2017 - 31.12.2017

Einwohnergemeinde

<b>Erfolgsrechnung Artengliederung</b>		<b>Budget 2017</b>	<b>Budget 2016</b>	<b>Rechnung 2015</b>
		<b>Aufwand</b>	<b>Aufwand</b>	<b>Aufwand</b>
		<b>Ertrag</b>	<b>Ertrag</b>	<b>Ertrag</b>
3158	Unterhalt immaterielle Anlagen	60'060	63'970	73'230.76
3159	Unterhalt übrige mobile Anlagen	1'800	1'800	38.90
<b>316</b>	<b>Mieten, Leasing, Pachten, Benützungsgeb.</b>	<b>90'340</b>	<b>109'340</b>	<b>134'741.00</b>
3160	Miete und Pacht Liegenschaften	17'350	26'030	86'617.10
3161	Mieten, Benützungskosten Mobilien	45'620	58'010	21'729.80
3162	Raten für operatives Leasing	23'870	22'000	23'721.60
3169	Übrige Mieten und Benützungskosten	3'500	3'300	2'672.50
<b>317</b>	<b>Spesenentschädigungen</b>	<b>127'260</b>	<b>111'640</b>	<b>104'109.95</b>
3170	Reisekosten und Spesen	68'300	52'700	51'280.45
3171	Exkursionen, Schulreisen und Lager	58'960	58'940	52'829.50
<b>318</b>	<b>Wertberichtigungen auf Forderungen</b>	<b>22'300</b>	<b>32'000</b>	<b>95'937.20</b>
3180	Wertberichtigungen auf Forderungen			32'700.00
3181	Tatsächliche Forderungsverluste	22'300	32'000	63'237.20
<b>319</b>	<b>Verschiedener Betriebsaufwand</b>	<b>112'630</b>	<b>88'640</b>	<b>110'717.50</b>
3192	Abgeltung von Rechten	97'360	76'790	96'782.65
3199	Übriger Betriebsaufwand	15'270	11'850	13'934.85
<b>33</b>	<b>Abschreibungen Verwaltungsvermögen</b>	<b>1'247'440</b>	<b>1'115'980</b>	<b>1'063'209.00</b>
<b>330</b>	<b>Abschreibungen Sachanlagen VV</b>	<b>1'218'600</b>	<b>1'087'080</b>	<b>1'044'506.00</b>
3300	Planmässige Abschreibungen Sachanlagen	1'218'600	1'087'080	1'044'506.00
<b>332</b>	<b>Abschreibungen Immaterielle Anlagen</b>	<b>28'840</b>	<b>28'900</b>	<b>18'703.00</b>
3320	Planmässige Abschreibungen imm. Anlagen	28'840	28'900	18'703.00
<b>34</b>	<b>Finanzaufwand</b>	<b>90'630</b>	<b>121'070</b>	<b>71'462.85</b>
<b>340</b>	<b>Zinsaufwand</b>	<b>67'740</b>	<b>96'550</b>	<b>52'891.00</b>
3400	Verzinsung laufende Verbindlichkeiten	11'200	27'980	28'701.00
3401	Verzinsung kurzfristige Finanzverbind.	42'500	42'500	
3409	Übrige Passivzinsen	14'040	26'070	24'190.00
<b>343</b>	<b>Liegenschaftenaufwand Finanzvermögen</b>	<b>22'890</b>	<b>24'520</b>	<b>18'571.85</b>

**Erfolgsrechnung**

Budget / 2017

1.1.2017 - 31.12.2017

Einwohnergemeinde

<b>Erfolgsrechnung Artengliederung</b>		<b>Budget 2017</b>		<b>Budget 2016</b>		<b>Rechnung 2015</b>	
		<b>Aufwand</b>	<b>Ertrag</b>	<b>Aufwand</b>	<b>Ertrag</b>	<b>Aufwand</b>	<b>Ertrag</b>
3430	Baulicher Unterhalt Liegenschaften FV	11'300		11'000		4'270.75	
3439	Übriger Liegenschaftsaufwand FV	11'590		13'520		14'301.10	
<b>35</b>	<b>Einlagen in Fonds und Spezialfinanz.</b>					<b>1'902.70</b>	
<b>351</b>	<b>Einlagen in Fonds + SpezFina im EK</b>					<b>1'902.70</b>	
3511	einlagen in Fonds des EK					1'902.70	
<b>36</b>	<b>Transferaufwand</b>	<b>5'713'195</b>		<b>5'962'720</b>		<b>5'799'840.45</b>	
<b>360</b>	<b>Ertragsanteile an Dritte</b>	<b>21'850</b>		<b>21'610</b>		<b>16'069.15</b>	
3601	... an Kantone und Konkordate	21'850		21'610		16'069.15	
<b>361</b>	<b>Entschädigungen an Gemeinwesen</b>	<b>1'978'945</b>		<b>1'993'630</b>		<b>2'047'492.00</b>	
3611	... an den Kanton	56'450		58'990		46'734.85	
3612	... an Gemeinden und Gemeindeverbände	1'835'030		1'849'030		1'918'282.15	
3614	... an öffentliche Unternehmungen	87'465		85'610		82'475.00	
<b>362</b>	<b>Finanz- und Lastenausgleich</b>			<b>86'000</b>			
3621	... an den Kanton			86'000			
<b>363</b>	<b>Beiträge an Gemeinwesen und Dritte</b>	<b>3'676'510</b>		<b>3'825'590</b>		<b>3'698'548.50</b>	
3631	... an den Kanton	2'106'070		2'187'130		2'205'295.45	
3632	... an Gemeinden und Gemeindezweckverb	450'170		536'980		552'376.15	
3634	... an öffentliche Unternehmungen	194'000		219'600		211'833.80	
3635	... an private Unternehmungen	49'810		1'800		1'800.00	
3636	... an private Organis ohne Erwerbszweck	188'910		162'980		200'643.20	
3637	... an private Haushalte	687'550		717'100		526'599.90	
<b>366</b>	<b>Abschreibungen Investitionsbeiträge</b>	<b>35'890</b>		<b>35'890</b>		<b>37'730.80</b>	
3660	Planmässige Abschreibung Inv.Beiträge	35'890		35'890		37'730.80	
<b>39</b>	<b>Interne Verrechnungen</b>	<b>362'880</b>		<b>374'050</b>		<b>343'981.40</b>	
<b>391</b>	<b>Interne Verrechnungen von Dienstleistungen</b>	<b>290'480</b>		<b>301'650</b>		<b>271'511.55</b>	
3910	Interne Verrechnung von Dienstleistungen	290'480		301'650		271'511.55	

**Erfolgsrechnung**

Budget / 2017

1.1.2017 - 31.12.2017

Einwohnergemeinde

<b>Erfolgsrechnung Artengliederung</b>		<b>Budget 2017</b>		<b>Budget 2016</b>		<b>Rechnung 2015</b>	
		<b>Aufwand</b>	<b>Ertrag</b>	<b>Aufwand</b>	<b>Ertrag</b>	<b>Aufwand</b>	<b>Ertrag</b>
<b>392</b>	<b>.. von Pacht, Mieten, Benützungskosten</b>	<b>72'400</b>		<b>72'400</b>		<b>72'469.85</b>	
3920	iV von Pacht, Mieten, Benützungskosten	72'400		72'400		72'469.85	
<b>4</b>	<b>Ertrag</b>		<b>12'133'405</b>		<b>11'836'160</b>		<b>12'853'050.95</b>
<b>40</b>	<b>Fiskalertrag</b>		<b>7'019'000</b>		<b>6'829'470</b>		<b>6'681'594.65</b>
<b>400</b>	<b>Direkte Steuern natürliche Personen</b>		<b>6'417'500</b>		<b>6'275'000</b>		<b>6'005'203.70</b>
4000	Einkommenssteuern natürliche Personen		5'549'500		5'540'000		5'124'726.00
4001	Vermögenssteuern natürliche Personen		485'000		485'000		474'532.10
4002	Quellensteuern natürliche Personen		383'000		250'000		405'945.60
<b>401</b>	<b>Direkte Steuern juristische Personen</b>		<b>460'000</b>		<b>466'000</b>		<b>595'878.00</b>
4010	Gewinnsteuern juristische Personen		460'000		466'000		595'878.00
<b>402</b>	<b>Übrige Direkte Steuern</b>		<b>118'500</b>		<b>68'450</b>		<b>62'422.95</b>
4021	Grundsteuern		26'500		26'450		26'394.30
4022	Vermögensgewinnsteuern		90'000		40'000		35'562.00
4024	Erbschafts- und Schenkungssteuern		2'000		2'000		466.65
<b>403</b>	<b>Besitz- und Aufwandsteuern</b>		<b>23'000</b>		<b>20'020</b>		<b>18'090.00</b>
4033	Hundetaxen		23'000		20'020		18'090.00
<b>41</b>	<b>Regalien und Konzessionen</b>		<b>63'350</b>		<b>58'270</b>		<b>94'008.00</b>
<b>412</b>	<b>Konzessionen</b>		<b>63'350</b>		<b>58'270</b>		<b>94'008.00</b>
4120	Konzessionen		63'350		58'270		94'008.00
<b>42</b>	<b>Entgelte</b>		<b>2'969'075</b>		<b>2'805'450</b>		<b>3'852'237.10</b>
<b>420</b>	<b>Ersatzabgaben</b>		<b>74'500</b>		<b>69'200</b>		<b>75'760.65</b>
4200	Ersatzabgaben		74'500		69'200		75'760.65
<b>421</b>	<b>Gebühren für Amtshandlungen</b>		<b>67'200</b>		<b>72'200</b>		<b>86'031.70</b>
4210	Gebühren für Amtshandlungen		67'200		72'200		86'031.70
<b>424</b>	<b>Benützungsgebühren und Dienstleistungen</b>		<b>2'631'030</b>		<b>2'401'740</b>		<b>3'149'791.15</b>

**Erfolgsrechnung**

Budget / 2017

1.1.2017 - 31.12.2017

Einwohnergemeinde

<b>Erfolgsrechnung Artengliederung</b>		<b>Budget 2017</b>	<b>Budget 2016</b>	<b>Rechnung 2015</b>
	<b>Aufwand</b>	<b>Ertrag</b>	<b>Aufwand</b>	<b>Ertrag</b>
4240	Benützungsgebühren und Dienstleistungen		2'401'740	3'149'791.15
<b>425</b>	<b>Erlös aus Verkäufen</b>	<b>16'600</b>	<b>18'010</b>	<b>26'977.95</b>
4250	Verkäufe	16'600	18'010	26'977.95
<b>426</b>	<b>Rückerstattungen</b>	<b>154'945</b>	<b>226'300</b>	<b>496'330.25</b>
4260	Rückerstattungen Dritter	154'945	226'300	496'330.25
<b>427</b>	<b>Bussen</b>	<b>14'500</b>	<b>8'000</b>	<b>15'740.60</b>
4270	Bussen	14'500	8'000	15'740.60
<b>429</b>	<b>Übrige Entgelte</b>	<b>10'300</b>	<b>10'000</b>	<b>1'604.80</b>
4290	Übrige Entgelte	10'300	10'000	1'604.80
<b>44</b>	<b>Finanzertrag</b>	<b>97'910</b>	<b>122'910</b>	<b>150'821.65</b>
<b>440</b>	<b>Zinsertrag</b>	<b>25'650</b>	<b>51'470</b>	<b>44'221.25</b>
4400	Zinsen flüssige Mittel	1'500	4'000	8'625.85
4401	Zinsen Forderungen und Kontokorrente	10'110	21'400	11'405.40
4409	Übrige Zinsen von Finanzvermögen	14'040	26'070	24'190.00
<b>441</b>	<b>Realisierte Gewinne FV</b>			<b>34'579.40</b>
4411	Gewinn aus Verkäufen von Sachanlagen FV			34'579.40
<b>443</b>	<b>Liegenschaftsertrag FV</b>	<b>53'000</b>	<b>52'680</b>	<b>53'027.00</b>
4430	Pacht- und Mietzinse Liegenschaften FV	53'000	52'680	53'027.00
<b>445</b>	<b>Finanzertrag aus Darleh/Beteiligungen VV</b>	<b>360</b>	<b>360</b>	<b>362.00</b>
4451	Erträge aus Beteiligungen VV	360	360	362.00
<b>447</b>	<b>Liegenschaftenertrag VV</b>	<b>18'900</b>	<b>18'400</b>	<b>18'632.00</b>
4470	Pacht- und Mietzinse Liegenschaften VV	18'900	18'400	18'632.00
<b>45</b>	<b>Entnahmen aus Fonds und Spezfina</b>	<b>32'200</b>	<b>16'690</b>	<b>21'416.30</b>
<b>450</b>	<b>Entnahme aus Fonds+SpezFina im FK</b>	<b>18'500</b>	<b>15'000</b>	<b>19'670.30</b>
4500	Entnahmen aus SpezFina des FK	18'500	15'000	18'320.30



**Erfolgsrechnung**

Budget / 2017

1.1.2017 - 31.12.2017

Einwohnergemeinde

<b>Erfolgsrechnung Artengliederung</b>		<b>Budget 2017</b>		<b>Budget 2016</b>		<b>Rechnung 2015</b>	
	<b>Aufwand</b>	<b>Ertrag</b>	<b>Aufwand</b>	<b>Ertrag</b>	<b>Aufwand</b>	<b>Ertrag</b>	
4502	Entnahmen aus Legaten und Stiftungen des FK						1'350.00
<b>451</b>	<b>Entnahmen aus Fonds+Spezfina im EK</b>		<b>13'700</b>		<b>1'690</b>		<b>1'746.00</b>
4511	Entnahmen aus Fonds des EK		13'700		1'690		1'746.00
<b>46</b>	<b>Transferertrag</b>		<b>781'830</b>		<b>822'760</b>		<b>766'211.95</b>
<b>461</b>	<b>Entschädigungen von Gemeinwesen</b>		<b>555'120</b>		<b>575'080</b>		<b>541'179.40</b>
4610	... vom Bund		165'600		187'000		41'163.35
4611	... vom Kanton		7'500		7'390		6'824.00
4612	... von Gemeinden + Gemeindeverbänden		382'020		380'690		493'192.05
<b>462</b>	<b>Finanz- und Lastenausgleich</b>		<b>93'920</b>		<b>133'300</b>		<b>128'272.00</b>
4622	Ausgleichsbeiträge Kanton		93'920		133'300		128'272.00
<b>463</b>	<b>Beiträge von Gemeinwesen und Dritten</b>		<b>82'270</b>		<b>87'710</b>		<b>76'162.25</b>
4631	... vom Kanton		82'270		77'710		74'259.55
4636	... von privaten Org. ohne Erwerbszweck				10'000		
4637	... von privaten Haushalten						1'902.70
<b>466</b>	<b>Auflösung passiv. Investitionsbeiträge</b>		<b>49'630</b>		<b>25'710</b>		<b>19'713.00</b>
4660	Planmässige Auflösung passiv.IR-Beiträge		49'630		25'710		19'713.00
<b>469</b>	<b>Übriger Transferertrag</b>		<b>890</b>		<b>960</b>		<b>885.30</b>
4699	Rückverteilungen		890		960		885.30
<b>48</b>	<b>Ausserordentlicher Ertrag</b>		<b>807'160</b>		<b>806'560</b>		<b>942'779.90</b>
<b>489</b>	<b>Entnahmen aus dem Eigenkapital</b>		<b>807'160</b>		<b>806'560</b>		<b>942'779.90</b>
4895	... aus Aufwertungsreserve		807'160		806'560		942'779.90
<b>49</b>	<b>Interne Verrechnungen</b>		<b>362'880</b>		<b>374'050</b>		<b>343'981.40</b>
<b>491</b>	<b>.. von Dienstleistungen</b>		<b>290'480</b>		<b>301'650</b>		<b>271'511.55</b>
4910	Int.Verr von Dienstleistungen		290'480		301'650		271'511.55
<b>492</b>	<b>.. von Pacht, Mieten, Benützungskosten</b>		<b>72'400</b>		<b>72'400</b>		<b>72'469.85</b>

**Erfolgsrechnung**

Budget / 2017

1.1.2017 - 31.12.2017

Einwohnergemeinde

<b>Erfolgsrechnung Artengliederung</b>		<b>Budget 2017</b>		<b>Budget 2016</b>		<b>Rechnung 2015</b>	
		<b>Aufwand</b>	<b>Ertrag</b>	<b>Aufwand</b>	<b>Ertrag</b>	<b>Aufwand</b>	<b>Ertrag</b>
4920	Int.Verr von Pacht,Mieten, Benützungsko.		72'400		72'400		72'469.85
<b>9</b>	<b>Abschlusskonten</b>	<b>236'010</b>	<b>495'140</b>	<b>77'870</b>	<b>823'570</b>	<b>617'550.30</b>	<b>178'844.47</b>
<b>90</b>	<b>Abschluss Erfolgsrechnung</b>	<b>236'010</b>	<b>495'140</b>	<b>77'870</b>	<b>823'570</b>	<b>617'550.30</b>	<b>178'844.47</b>
<b>900</b>	<b>Ertragsüberschuss Erfolgsrechnung</b>		<b>339'100</b>		<b>730'820</b>		<b>178'844.47</b>
9001	Aufwandüberschuss Erfolgsrechnung		339'100		730'820		178'844.47
<b>901</b>	<b>Abschluss Spezialfinanzierungen</b>	<b>236'010</b>	<b>156'040</b>	<b>77'870</b>	<b>92'750</b>	<b>617'550.30</b>	
9010	Abschluss Spezialfinanzierungen im EK, Ertragsüberschuss	236'010		77'870		617'550.30	
9011	Abschluss Spezialfinanzierungen im EK, Aufwandüberschu..		156'040		92'750		

**Investitionsrechnung**

Budget / 2017

1.1.2017 - 31.12.2017

Einwohnergemeinde

Nummer	Investitionsrechnung Zusammenzug	Budget 2017		Budget 2016		Rechnung 2015	
		Ausgaben	Einnahmen	Ausgaben	Einnahmen	Ausgaben	Einnahmen
<b>I</b>	<b>Investitionsrechnung</b>	<b>7'168'000</b>	<b>7'168'000</b>	<b>7'461'000</b>	<b>7'461'000</b>	<b>3'595'176.50</b>	<b>3'595'176.50</b>
<b>0</b>	<b>ALLGEMEINE VERWALTUNG</b>	<b>75'000</b>		<b>80'000</b>			
	Nettoergebnis		75'000		80'000		
<b>2</b>	<b>BILDUNG</b>	<b>2'609'000</b>		<b>2'917'000</b>		<b>299'437.35</b>	<b>35'632.00</b>
	Nettoergebnis		2'609'000		2'917'000		263'805.35
<b>6</b>	<b>VERKEHR UND NACHRICHTENÜBERMITTLUNG</b>	<b>1'335'000</b>		<b>1'526'000</b>		<b>542'247.60</b>	<b>318'861.00</b>
	Nettoergebnis		1'335'000		1'526'000		223'386.60
<b>7</b>	<b>UMWELTSCHUTZ UND RAUMORDNUNG</b>	<b>1'422'000</b>	<b>330'000</b>	<b>1'120'000</b>	<b>330'000</b>	<b>1'251'594.40</b>	<b>487'894.20</b>
	Nettoergebnis		1'092'000		790'000		763'700.20
<b>8</b>	<b>VOLKSWIRTSCHAFT</b>	<b>1'073'000</b>	<b>324'000</b>	<b>1'091'000</b>	<b>397'000</b>	<b>616'009.95</b>	<b>43'500.00</b>
	Nettoergebnis		749'000		694'000		572'509.95
<b>9</b>	<b>FINANZEN</b>	<b>654'000</b>	<b>6'514'000</b>	<b>727'000</b>	<b>6'734'000</b>	<b>885'887.20</b>	<b>2'709'289.30</b>
	Nettoergebnis	5'860'000		6'007'000		1'823'402.10	

**Investitionsrechnung**

Budget / 2017

1.1.2017 - 31.12.2017

Einwohnergemeinde

Nummer	Investitionsrechnung	Budget 2017		Budget 2016		Rechnung 2015	
		Ausgaben	Einnahmen	Ausgaben	Einnahmen	Ausgaben	Einnahmen
<b>I</b>	<b>Investitionsrechnung</b>	<b>7'168'000</b>	<b>7'168'000</b>	<b>7'461'000</b>	<b>7'461'000</b>	<b>3'595'176.50</b>	<b>3'595'176.50</b>
<b>0</b>	<b>ALLGEMEINE VERWALTUNG</b>	<b>75'000</b>		<b>80'000</b>			
	Nettoergebnis				80'000		
<b>02</b>	<b>Allgemeine Dienste</b>	<b>75'000</b>		<b>80'000</b>			
	Nettoergebnis				80'000		
<b>029</b>	<b>Verwaltungsliegenschaften, übriges</b>	<b>75'000</b>		<b>80'000</b>			
<b>0290</b>	<b>Verwaltungsliegenschaften, übriges</b>	<b>75'000</b>		<b>80'000</b>			
5040.01	Erweiterung Schliessanlage GV 14.06.2013 / CHF 80'000	75'000		80'000			
<b>2</b>	<b>BILDUNG</b>	<b>2'609'000</b>		<b>2'917'000</b>		<b>299'437.35</b>	<b>35'632.00</b>
	Nettoergebnis				2'917'000		263'805.35
<b>21</b>	<b>Obligatorische Schule</b>	<b>2'609'000</b>		<b>2'917'000</b>		<b>299'437.35</b>	<b>35'632.00</b>
	Nettoergebnis				2'917'000		263'805.35
<b>217</b>	<b>Schulliegenschaften</b>	<b>2'513'000</b>		<b>2'917'000</b>		<b>299'437.35</b>	<b>35'632.00</b>
<b>2172</b>	<b>Schulanlage/Mehrzweckhalle</b>	<b>2'513'000</b>		<b>2'917'000</b>		<b>254'970.25</b>	<b>35'632.00</b>
5030.01	Begegnungszone Schule GV 25.11.16 / CHF 140'000 (BK)	140'000					

**Investitionsrechnung**

Budget / 2017

1.1.2017 - 31.12.2017

Einwohnergemeinde

Nummer	Investitionsrechnung	Budget 2017		Budget 2016		Rechnung 2015	
		Ausgaben	Einnahmen	Ausgaben	Einnahmen	Ausgaben	Einnahmen
5040.01	Neubau Dreifach-Kindergarten Schulstrasse GV 13.06.2014 / CHF 180'000 + GV 12.06.2015 / CHF 3'275'000	2'183'000		1'092'000		98'953.45	
5040.02	Sanierung Schulhaus GV 28.11.2014 / CHF 90'000 + GV 12.06.2015 / CHF 2'025'000			1'825'000		156'016.80	
5040.03	Geräteschopf bei MZG Wuermatt GV 25.11.2017 / CHF 50'000 (BK)	50'000					
5040.04	Hochwasserschutz Schulanlagen Wuermatt GV 25.11.2017 / CHF 140'000 (BK)	140'000					
6000.01	Landverkäufe Schulanlage						35'632.00
<b>2174</b>	<b>Sportplatz Boll</b>					<b>44'467.10</b>	
5040.02	Umbau Holzschopf Boll GV 23.11.2012 / CHF 150'000					44'467.10	
<b>219</b>	<b>Obligatorische Schule, übriges</b>	<b>96'000</b>					
<b>2190</b>	<b>Schulleitung und Schulverwaltung</b>	<b>96'000</b>					
5060.01	IT-Konzept Schule (inkl. IP-Telefonie) GV 25.11.2016 / CHF 96'000 (BK)	96'000					
<b>6</b>	<b>VERKEHR UND NACHRICHTENÜBERMITTLUNG</b>	<b>1'335'000</b>		<b>1'526'000</b>		<b>542'247.60</b>	<b>318'861.00</b>
	Nettoergebnis				1'526'000		223'386.60
<b>61</b>	<b>Strassenverkehr</b>	<b>1'335'000</b>		<b>1'526'000</b>		<b>542'247.60</b>	<b>318'861.00</b>
	Nettoergebnis				1'526'000		223'386.60
<b>615</b>	<b>Gemeindestrassen</b>	<b>1'335'000</b>		<b>1'526'000</b>		<b>542'247.60</b>	<b>318'861.00</b>

**Investitionsrechnung**

Budget / 2017

1.1.2017 - 31.12.2017

Einwohnergemeinde

Nummer	Investitionsrechnung	Budget 2017		Budget 2016		Rechnung 2015	
		Ausgaben	Einnahmen	Ausgaben	Einnahmen	Ausgaben	Einnahmen
<b>6150</b>	<b>Gemeindestrassen</b>	<b>1'335'000</b>		<b>1'526'000</b>		<b>542'247.60</b>	<b>318'861.00</b>
5010.01	Erschliessung Rüttene-Fröschmatt / Strasse GV 23.11.2012 / CHF 1'005'000					266'684.15	
5010.02	Sanierung Oberkaistenstrasse inkl. Projektierung GV 23.11.2012 / CHF 28'000 + GV 13.06.2014 / CHF 1'581'000	1'037'000		1'000'000		9'427.85	
5010.04	Bauprojekt Erschliessung Rüttiweg GV 09.06.2006 / CHF 110'000					143'252.00	
5010.07	Sanierung/Erneuerung Rüttenenweg 1. Teil GV 13.06.2014 / CHF 129'000					97'218.45	
5010.09	Sanierung Igelacherweg GV 28.11.2014 / CHF 177'000	158'000		166'000		3'217.35	
5010.11	Bachbrücke Hofacher GV 20.11.15 / CHF 300'000	30'000		300'000		22'123.80	
5010.12	Ersatz Strassenbeleuchtung Ittenthal GV 20.11.15 / CHF 60'000.00 (BK)			60'000			
5010.14	Strassensanierung Schulstrasse/Wuermatt GV 25.11.16 / CHF 110'000 (BK)	110'000					
5290.01	Erstellung Gutachten/Massnahmenkonzept Verkehrsberuhigung GV 14.06.2013 / CHF 25'000					324.00	
6370.04	Eigentümerbeiträge Erschliessung Rüttiweg, Ittenthal GV 09.06.2006						318'861.00
<b>7</b>	<b>UMWELTSCHUTZ UND RAUMORDNUNG</b>	<b>1'422'000</b>	<b>330'000</b>	<b>1'120'000</b>	<b>330'000</b>	<b>1'251'594.40</b>	<b>487'894.20</b>
	Nettoergebnis				790'000		763'700.20
<b>71</b>	<b>Wasserversorgung</b>	<b>397'000</b>	<b>90'000</b>	<b>410'000</b>	<b>90'000</b>	<b>634'948.05</b>	<b>161'458.45</b>
	Nettoergebnis				320'000		473'489.60
<b>710</b>	<b>Wasserversorgung</b>	<b>397'000</b>	<b>90'000</b>	<b>410'000</b>	<b>90'000</b>	<b>634'948.05</b>	<b>161'458.45</b>

**Investitionsrechnung**

Budget / 2017

1.1.2017 - 31.12.2017

Einwohnergemeinde

Nummer	Investitionsrechnung	Budget 2017		Budget 2016		Rechnung 2015	
		Ausgaben	Einnahmen	Ausgaben	Einnahmen	Ausgaben	Einnahmen
<b>7101</b>	<b>Wasserwerk [Gemeindebetrieb]</b>	<b>397'000</b>	<b>90'000</b>	<b>410'000</b>	<b>90'000</b>	<b>634'948.05</b>	<b>161'458.45</b>
5030.01	Erschliessung Rüttene-Fröschmatt, WV GV 23.11.2012 / CHF 450'000					142'175.95	
5030.02	Wassertransportleitung Kaisten-Ittenthal (Grundholz-Messschacht Ittenthal) GV 14.06.2013 / CHF 270'000 + GV 28.11.2014 / CHF 70'000 (NK)					291'625.45	
5030.07	Sanierung Oberkaistenstrasse inkl. Projektierung, WV GV 23.11.2012 / CHF 11'000 + GV 13.06.2014 / CHF 330'000	222'000		330'000			
5030.08	Quellwasserpumpwerk Weihermatt GV 13.06.2014 / CHF 70'000					97'421.35	
5030.09	Sanierung/Erneuerung Rüttenenweg 1. Teil, WV GV 13.06.2014 / CHF 53'000					27'408.90	
5030.10	Erschliessung Rüttiweg, Ittenthal, WV GV 09.06.2006 / CHF 40'000					76'299.40	
5030.13	Sanierung Hübelweg, WV GV 12.03.2009 / CHF 160'000					17.00	
5030.15	Wasserleitungserweiterung Steig, WV GV 25.11.16 / CHF 125'000 (BK)	125'000					
5030.70	Wassertechnische Erschliessungen 2016 GV 20.11.2015 / CHF 80'000 (BK)			80'000			
5030.71	Wassertechnische Erschliessungen 2017 GV 20.11.2015 / CHF 50'000 (BK)	50'000					
6310.05	AGV-Beitrag Rütiweg, Ittenthal GV 17.06.2011						15'374.00
6370.00	Anschlussgebühren Wasser		90'000		90'000		67'807.45
6370.04	Grundeigentümerbeiträge Rütiweg, Ittenthal GV 09.06.2006						78'277.00
<b>72</b>	<b>Abwasserbeseitigung</b>	<b>733'000</b>	<b>150'000</b>	<b>370'000</b>	<b>150'000</b>	<b>506'322.30</b>	<b>326'435.75</b>
	Nettoergebnis				220'000		179'886.55

**Investitionsrechnung**

Budget / 2017

1.1.2017 - 31.12.2017

Einwohnergemeinde

Nummer	Investitionsrechnung	Budget 2017		Budget 2016		Rechnung 2015	
		Ausgaben	Einnahmen	Ausgaben	Einnahmen	Ausgaben	Einnahmen
<b>720</b>	<b>Abwasserbeseitigung</b>	<b>733'000</b>	<b>150'000</b>	<b>370'000</b>	<b>150'000</b>	<b>506'322.30</b>	<b>326'435.75</b>
<b>7201</b>	<b>Abwasserbeseitigung [Gemeindebetrieb]</b>	<b>733'000</b>	<b>150'000</b>	<b>370'000</b>	<b>150'000</b>	<b>506'322.30</b>	<b>326'435.75</b>
5030.01	Erschliessung Rüttene-Fröschmatt, AW GV 23.11.2012 / CHF 600'000					120'552.50	
5030.02	Regenbecken ARA Kaisten AG GV 15.06.2012 / CHF 300'000			100'000		55'074.55	
5030.03	Abwassersanierung Priorität 2 GV 25.11.2005 / CHF 617'000			17'000		178'905.20	
5030.05	Sanierung Oberkaistenstrasse inkl. Projektierung, AW GV 23.11.2012 / CHF 11'000 + GV 13.06.2014 / CHF 68'000	46'000		68'000		867.50	
5030.06	Erschliessung Rüttiweg, Ittenthal, AW GV 09.06.2006 / CHF 50'000					150'922.55	
5030.10	Kanalisation Steig (vorfinanziert) GV 20.11.15 / CHF 55'000 (BK)			55'000			
5030.11	Abwassertechn. Erschliessung Kaistenberg (vorfinanziert) GV 20.11.15 / CHF 50'000 (BK)			50'000			
5030.12	Abwassertechn. Erschliessung Hofacher (vorfinanziert) GV 25.11.16 / CHF 297'000 (geb. Ausgabe)	297'000					
5030.14	Sauberwasserleitung Lümbergrain GV 25.11.16 / CHF 170'000	170'000					
5030.15	Sanierung Regenwasserüberläufe Oberkaisterstrasse GV 25.11.16 / CHF 140'000 (BK)	140'000					
5030.70	Abwassertechnische Erschliessungen 2016 GV 20.11.15 / CHF 80'000 (BK)			80'000			
5030.71	Abwassertechnische Erschliessungen 2017 GV 20.11.16 / CHF 80'000 (BK)	80'000					
6370.00	Anschlussgebühren Abwasser		150'000		150'000		146'973.75
6370.05	Grundeigentümerbeiträge Rüttiweg, Ittenthal GV 09.06.2006						179'462.00
<b>74</b>	<b>Verbauungen</b>	<b>292'000</b>	<b>90'000</b>	<b>315'000</b>	<b>90'000</b>	<b>64'185.05</b>	



**Investitionsrechnung**

Budget / 2017

1.1.2017 - 31.12.2017

Einwohnergemeinde

Nummer	Investitionsrechnung	Budget 2017		Budget 2016		Rechnung 2015	
		Ausgaben	Einnahmen	Ausgaben	Einnahmen	Ausgaben	Einnahmen
	Nettoergebnis				225'000		64'185.05
<b>741</b>	<b>Gewässerverbauungen</b>	<b>292'000</b>	<b>90'000</b>	<b>315'000</b>	<b>90'000</b>	<b>64'185.05</b>	
<b>7410</b>	<b>Gewässerverbauungen</b>	<b>292'000</b>	<b>90'000</b>	<b>315'000</b>	<b>90'000</b>	<b>64'185.05</b>	
5020.01	Projekt Hochwasserschutz 1. Phase GV 22.11.2013 / CHF 30'000.00 (BK)					43'889.05	
5020.02	Ersatz Bachdurchlass Leimgrund GV 12.06.2015 / CHF 365'000	282'000		315'000		20'296.00	
5020.04	Projektierung Hochwasserschutz Chropfmatt GV 25.11.16 / CHF 10'000 Projekt. (BK)	10'000					
6310.01	Kantonsbeitrag an Bachdurchlass Leimgrund GV 12.06.2015		90'000		90'000		
<b>79</b>	<b>Raumordnung</b>			<b>25'000</b>		<b>46'139.00</b>	
	Nettoergebnis				25'000		46'139.00
<b>790</b>	<b>Raumordnung</b>			<b>25'000</b>		<b>46'139.00</b>	
<b>7900</b>	<b>Raumordnung</b>			<b>25'000</b>		<b>46'139.00</b>	
5290.04	Entwicklungskonzept Kaisten GV 13.06.2014 / CHF 95'000			25'000		46'139.00	
<b>8</b>	<b>VOLKSWIRTSCHAFT</b>	<b>1'073'000</b>	<b>324'000</b>	<b>1'091'000</b>	<b>397'000</b>	<b>616'009.95</b>	<b>43'500.00</b>
	Nettoergebnis				694'000		572'509.95
<b>81</b>	<b>Landwirtschaft</b>	<b>500'000</b>	<b>239'000</b>	<b>500'000</b>	<b>297'000</b>	<b>23'142.50</b>	
	Nettoergebnis				203'000		23'142.50

**Investitionsrechnung**

Budget / 2017

1.1.2017 - 31.12.2017

Einwohnergemeinde

Nummer	Investitionsrechnung	Budget 2017		Budget 2016		Rechnung 2015	
		Ausgaben	Einnahmen	Ausgaben	Einnahmen	Ausgaben	Einnahmen
<b>812</b>	<b>Strukturverbesserungen</b>	<b>500'000</b>	<b>239'000</b>	<b>500'000</b>	<b>297'000</b>	<b>23'142.50</b>	
<b>8120</b>	<b>Strukturverbesserungen</b>	<b>500'000</b>	<b>239'000</b>	<b>500'000</b>	<b>297'000</b>	<b>23'142.50</b>	
5010.01	PWI Flurwege und Drainagen GV 13.06.2014 / CHF 2'110'000	500'000		500'000		23'142.50	
6300.04	Bundesbeiträge PWI GV 13.06.2014		119'500		148'500		
6310.04	Kantonsbeiträge PWI GV 13.06.2014		119'500		148'500		
<b>87</b>	<b>Brennstoffe und Energie</b>	<b>573'000</b>	<b>85'000</b>	<b>591'000</b>	<b>100'000</b>	<b>592'867.45</b>	<b>43'500.00</b>
	Nettoergebnis				491'000		549'367.45
<b>871</b>	<b>Elektrizität</b>	<b>573'000</b>	<b>85'000</b>	<b>591'000</b>	<b>100'000</b>	<b>592'867.45</b>	<b>43'500.00</b>
<b>8711</b>	<b>Elektrizitätswerk /-netz [Gemeindebetrieb]</b>	<b>573'000</b>	<b>85'000</b>	<b>591'000</b>	<b>100'000</b>	<b>592'867.45</b>	<b>43'500.00</b>
5030.01	Erschliessung Rüttene-Fröschmatt, EW GV 23.11.2012 / CHF 265'000					179'669.65	
5030.02	Sanierung Gruebweg, EW GV 17.06.2011 / CHF 120'000	111'000		111'000			
5030.03	NS-Erschliessungen (BK) Budgetkredit					92'095.65	
5030.05	Ersatz Trafostation Brüel GV 22.11.2013 / CHF 300'000					151'510.80	
5030.06	Netzerweiterung Kaistenbergstrasse/Herrengasse, EW GV 22.11.2013 / CHF 160'000					45'476.80	
5030.09	Ersatz Trafostation Warthöfe inkl. Verkabelung HS/NS GV 27.11.2009 / CHF 302'000					110'315.75	
5030.11	Sanierung/Erneuerung Rüttenenweg 1. Teil, EW GV 13.06.2014 / CHF 14'000					11'781.80	
5030.12	Sanierung Oberkaistenstrasse, EW GV 13.06.2014 / CHF 270'000	180'000		270'000		2'017.00	

**Investitionsrechnung**

Budget / 2017

1.1.2017 - 31.12.2017

Einwohnergemeinde

Nummer	Investitionsrechnung	Budget 2017		Budget 2016		Rechnung 2015	
		Ausgaben	Einnahmen	Ausgaben	Einnahmen	Ausgaben	Einnahmen
5030.14	Elektrotechnische Erschliessung Hofacher GV 20.11.2015 / CHF 110'000 (BK)	50'000		110'000			
5030.16	Neuerschliessung KVK Mitteldorf GV 25.11.2016 / CHF 65'000 (BK)	65'000					
5030.17	Sanierung TS Hofacher GV 25.11.2016 / CHF 67'000 (BK)	67'000					
5030.70	Elektrotechnische Erschliessungen 2016 GV 20.11.2015 / CHF 100'000 (BK)			100'000			
5030.71	Elektrotechnische Erschliessungen 2017 GV 25.11.2016 / CHF 120'000 (BK)	100'000					
6370.00	Anschlussgebühren Elektrizitätswerk		85'000		100'000		43'500.00
<b>9</b>	<b>FINANZEN</b>	<b>654'000</b>	<b>6'514'000</b>	<b>727'000</b>	<b>6'734'000</b>	<b>885'887.20</b>	<b>2'709'289.30</b>
	Nettoergebnis			6'007'000		1'823'402.10	
<b>99</b>	<b>Nicht aufgeteilte Posten</b>	<b>654'000</b>	<b>6'514'000</b>	<b>727'000</b>	<b>6'734'000</b>	<b>885'887.20</b>	<b>2'709'289.30</b>
	Nettoergebnis			6'007'000		1'823'402.10	
<b>999</b>	<b>Abschluss</b>	<b>654'000</b>	<b>6'514'000</b>	<b>727'000</b>	<b>6'734'000</b>	<b>885'887.20</b>	<b>2'709'289.30</b>
<b>9990</b>	<b>Abschluss</b>	<b>654'000</b>	<b>6'514'000</b>	<b>727'000</b>	<b>6'734'000</b>	<b>885'887.20</b>	<b>2'709'289.30</b>
5900.00	Passivierte Einnahmen allgemeiner Haushalt	329'000		387'000		354'493.00	
5900.01	Passivierte Einnahmen Wasserwerk	90'000		90'000		161'458.45	
5900.02	Passivierte Einnahmen Abwasserbeseitigung	150'000		150'000		326'435.75	
5900.04	Passivierte Einnahmen Elektrizitätswerk	85'000		100'000		43'500.00	
6900.00	Aktivierete Ausgaben allgemeiner Haushalt		4'811'000		5'363'000		975'151.50

**Investitionsrechnung**

Budget / 2017

1.1.2017 - 31.12.2017

Einwohnergemeinde

Nummer	Investitionsrechnung	Budget 2017		Budget 2016		Rechnung 2015	
		Ausgaben	Einnahmen	Ausgaben	Einnahmen	Ausgaben	Einnahmen
6900.01	Aktivierte Ausgaben Wasserwerk		397'000		410'000		634'948.05
6900.02	Aktivierte Ausgaben Abwasserbeseitigung		733'000		370'000		506'322.30
6900.04	Aktivierte Ausgaben Elektrizitätswerk		573'000		591'000		592'867.45

**Investitionsrechnung**

Budget / 2017

1.1.2017 - 31.12.2017

Einwohnergemeinde

Nummer	Investitionsrechnung Artengliederung Zusammenzug	Budget 2017		Budget 2016		Rechnung 2015	
		Ausgaben	Einnahmen	Ausgaben	Einnahmen	Ausgaben	Einnahmen
	<b>INVESTITIONSRECHNUNG</b>	<b>7'168'000</b>	<b>7'168'000</b>	<b>7'461'000</b>	<b>7'461'000</b>	<b>3'595'176.50</b>	<b>3'595'176.50</b>
<b>5</b>	<b>Investitionsausgaben</b>	<b>7'168'000</b>		<b>7'461'000</b>		<b>3'595'176.50</b>	
50	Sachanlagen	6'514'000		6'709'000		2'662'826.30	
52	Immaterielle Anlagen			25'000		46'463.00	
59	Übertrag an Bilanz	654'000		727'000		885'887.20	
<b>6</b>	<b>Investitionseinnahmen</b>		<b>7'168'000</b>		<b>7'461'000</b>		<b>3'595'176.50</b>
60	Abgang von Sachanlagen						35'632.00
63	Investitionsbeiträge		654'000		727'000		850'255.20
69	Übertrag an Bilanz		6'514'000		6'734'000		2'709'289.30

**Investitionsrechnung**

Budget / 2017

1.1.2017 - 31.12.2017

Einwohnergemeinde

Nummer	Investitionsrechnung Artengliederung	Budget 2017		Budget 2016		Rechnung 2015	
		Ausgaben	Einnahmen	Ausgaben	Einnahmen	Ausgaben	Einnahmen
	<b>INVESTITIONSRECHNUNG</b>	<b>7'168'000</b>	<b>7'168'000</b>	<b>7'461'000</b>	<b>7'461'000</b>	<b>3'595'176.50</b>	<b>3'595'176.50</b>
<b>5</b>	<b>Investitionsausgaben</b>	<b>7'168'000</b>		<b>7'461'000</b>		<b>3'595'176.50</b>	
<b>50</b>	<b>Sachanlagen</b>	<b>6'514'000</b>		<b>6'709'000</b>		<b>2'662'826.30</b>	
<b>501</b>	<b>Strassen / Verkehrswege</b>	<b>1'835'000</b>		<b>2'026'000</b>		<b>565'066.10</b>	
5010	Strassen / Verkehrswege	1'835'000		2'026'000		565'066.10	
<b>502</b>	<b>Wasserbau</b>	<b>292'000</b>		<b>315'000</b>		<b>64'185.05</b>	
5020	Wasserbau	292'000		315'000		64'185.05	
<b>503</b>	<b>Tiefbauten</b>	<b>1'843'000</b>		<b>1'371'000</b>		<b>1'734'137.80</b>	
5030	Tiefbauten	1'843'000		1'371'000		1'734'137.80	
<b>504</b>	<b>Hochbauten</b>	<b>2'448'000</b>		<b>2'997'000</b>		<b>299'437.35</b>	
5040	Hochbauten	2'448'000		2'997'000		299'437.35	
<b>506</b>	<b>Mobilien</b>	<b>96'000</b>					
5060	Mobilien	96'000					
<b>52</b>	<b>Immaterielle Anlagen</b>			<b>25'000</b>		<b>46'463.00</b>	
<b>529</b>	<b>Übrige immaterielle Anlagen</b>			<b>25'000</b>		<b>46'463.00</b>	
5290	Übrige immaterielle Anlagen			25'000		46'463.00	
<b>59</b>	<b>Übertrag an Bilanz</b>	<b>654'000</b>		<b>727'000</b>		<b>885'887.20</b>	
<b>590</b>	<b>Passivierungen</b>	<b>654'000</b>		<b>727'000</b>		<b>885'887.20</b>	
5900	Passivierte Einnahmen	654'000		727'000		885'887.20	
<b>6</b>	<b>Investitionseinnahmen</b>		<b>7'168'000</b>		<b>7'461'000</b>		<b>3'595'176.50</b>
<b>60</b>	<b>Abgang von Sachanlagen</b>						<b>35'632.00</b>
<b>600</b>	<b>Abgang von Grundstücken</b>						<b>35'632.00</b>

**Investitionsrechnung**

Budget / 2017

1.1.2017 - 31.12.2017

Einwohnergemeinde

Nummer	Investitionsrechnung Artengliederung	Budget 2017		Budget 2016		Rechnung 2015	
		Ausgaben	Einnahmen	Ausgaben	Einnahmen	Ausgaben	Einnahmen
6000	Abgang von Grundstücken						35'632.00
<b>63</b>	<b>Investitionsbeiträge</b>		<b>654'000</b>		<b>727'000</b>		<b>850'255.20</b>
<b>630</b>	<b>Investitionsbeiträge vom Bund</b>		<b>119'500</b>		<b>148'500</b>		
6300	IR-Beiträge vom Bund		119'500		148'500		
<b>631</b>	<b>Investitionsbeiträge vom Kanton</b>		<b>209'500</b>		<b>238'500</b>		<b>15'374.00</b>
6310	IR-Beiträge vom Kanton		209'500		238'500		15'374.00
<b>637</b>	<b>IR-Beitr. von privaten Haushalte</b>		<b>325'000</b>		<b>340'000</b>		<b>834'881.20</b>
6370	IR-Beiträge von privaten Haushalten		325'000		340'000		834'881.20
<b>69</b>	<b>Übertrag an Bilanz</b>		<b>6'514'000</b>		<b>6'734'000</b>		<b>2'709'289.30</b>
<b>690</b>	<b>Aktivierungen</b>		<b>6'514'000</b>		<b>6'734'000</b>		<b>2'709'289.30</b>
6900	Aktivierte Ausgaben		6'514'000		6'734'000		2'709'289.30

**Kreditkontrolle**

Budget / 2017

1.1.2017 - 31.12.2017

Einwohnergemeinde

	Kredite nach Funktionen Beschluss Instanz & Datum	Kreditbetrag	Mutmassliche kum. Ausgaben bis 31.12.2016	Mutmassliche kum. Einnahmen bis 31.12.2016	Budget 2017		Verfügbarer Restkredit
					Ausgaben	Einnahmen	
I	Investitionsrechnung		11'060'000.00	600'000.00	5'054'000.00	329'000.00	4'322'660.00
0	ALLGEMEINE VERWALTUNG		5'000.00		75'000.00		
2	BILDUNG		3'537'000.00		2'183'000.00		
6	VERKEHR UND NACHRICHTENÜBERMITTLUNG		2'801'000.00	282'000.00	1'225'000.00		2'197'000.00
7	UMWELTSCHUTZ UND RAUMORDNUNG		3'242'000.00	318'000.00	730'000.00	90'000.00	1'204'000.00
8	VOLKSWIRTSCHAFT		1'475'000.00		841'000.00	239'000.00	921'660.00



**Kreditkontrolle**

Budget /

1.1.2017 - 31.12.2017

Einwohnergemeinde

	Kredite nach Funktionen Beschluss Instanz & Datum	Kreditbetrag	Mutmassliche kum. Ausgaben bis 31.12.2016	Mutmassliche kum. Einnahmen bis 31.12.2016	Budget 2017		Verfügbarer Restkredit
					Ausgaben	Einnahmen	
<b>I</b>	<b>Investitionsrechnung</b>		<b>11'060'000.00</b>	<b>600'000.00</b>	<b>5'054'000.00</b>	<b>329'000.00</b>	<b>4'322'660.00</b>
<b>0</b>	<b>ALLGEMEINE VERWALTUNG</b>		<b>5'000.00</b>		<b>75'000.00</b>		
<b>02</b>	<b>Allgemeine Dienste</b>		<b>5'000.00</b>		<b>75'000.00</b>		
<b>029</b>	<b>Verwaltungsliegenschaften, übriges</b>		<b>5'000.00</b>		<b>75'000.00</b>		
<b>0290</b>	<b>Verwaltungsliegenschaften, übriges</b>		<b>5'000.00</b>		<b>75'000.00</b>		
5040.01	Erweiterung Schliessanlage GV 14.06.2013 / CHF 80'000	80'000.00	5'000.00		75'000.00		
<b>2</b>	<b>BILDUNG</b>		<b>3'537'000.00</b>		<b>2'183'000.00</b>		
<b>21</b>	<b>Obligatorische Schule</b>		<b>3'537'000.00</b>		<b>2'183'000.00</b>		
<b>217</b>	<b>Schulliegenschaften</b>		<b>3'537'000.00</b>		<b>2'183'000.00</b>		
<b>2172</b>	<b>Schulanlage/Mehrzweckhalle</b>		<b>3'387'000.00</b>		<b>2'183'000.00</b>		
5040.01	Neubau Dreifach-Kindergarten Schulstrasse GV 13.06.2014 / CHF 180'000 + GV 12.06.2015 / CHF 3'275'000	3'455'000.00	1'272'000.00		2'183'000.00		
5040.02	Sanierung Schulhaus GV 28.11.2014 / CHF 90'000 + GV 12.06.2015 / CHF 2'025'000	2'115'000.00	2'115'000.00				
<b>2174</b>	<b>Sportplatz Boll</b>		<b>150'000.00</b>				
5040.02	Umbau Holzschopf Boll GV 23.11.2012 / CHF 150'000	150'000.00	150'000.00				
<b>6</b>	<b>VERKEHR UND NACHRICHTENÜBERMITTLUNG</b>		<b>2'801'000.00</b>	<b>282'000.00</b>	<b>1'225'000.00</b>		<b>2'197'000.00</b>
<b>61</b>	<b>Strassenverkehr</b>		<b>2'801'000.00</b>	<b>282'000.00</b>	<b>1'225'000.00</b>		<b>2'197'000.00</b>

**Kreditkontrolle**

Budget /

1.1.2017 - 31.12.2017

Einwohnergemeinde

	Kredite nach Funktionen Beschluss Instanz & Datum	Kreditbetrag	Mutmassliche kum. Ausgaben bis 31.12.2016	Mutmassliche kum. Einnahmen bis 31.12.2016	Budget 2017		Verfügbare Restkredit
					Ausgaben	Einnahmen	
<b>613</b>	<b>Kantonsstrassen, übrige</b>						<b>1'126'000.00</b>
<b>6130</b>	<b>Kantonsstrassen, übrige</b>						<b>1'126'000.00</b>
5610.01	Gemeindeanteil an Sanierung Unterdorfstrasse IO/AO GV 17.06.2016 / CHF 1'126'000	1'126'000.00					1'126'000.00
<b>615</b>	<b>Gemeindestrassen</b>		<b>2'801'000.00</b>	<b>282'000.00</b>	<b>1'225'000.00</b>		<b>1'071'000.00</b>
<b>6150</b>	<b>Gemeindestrassen</b>		<b>2'801'000.00</b>	<b>282'000.00</b>	<b>1'225'000.00</b>		<b>1'071'000.00</b>
5010.01	Erschliessung Rüttene-Fröschmatt / Strasse GV 23.11.2012 / CHF 1'005'000	1'005'000.00	1'005'000.00				
5010.02	Sanierung Oberkaistenstrasse inkl. Projektierung GV 23.11.2012 / CHF 28'000 + GV 13.06.2014 / CHF 1'581'000	1'609'000.00	78'000.00		1'037'000.00		494'000.00
5010.03	Bauprojekt Erschliessung Mülacher GV 26.11.2004 / CHF 1'300'000	1'300'000.00	1'300'000.00				
5010.07	Sanierung/Erneuerung Rüttenenweg 1. Teil GV 13.06.2014 / CHF 129'000	129'000.00	129'000.00				
5010.09	Sanierung Igelacherweg GV 28.11.2014 / CHF 177'000	177'000.00	19'000.00		158'000.00		
5010.11	Bachbrücke Hofacher GV 20.11.15 / CHF 300'000	300'000.00	270'000.00		30'000.00		
5030.01	Neugestaltung Dorfplatz Mitteldorf GV 17.06.16 / CHF 577'000	577'000.00					577'000.00
6370.01	Erschliessung Rüttene-Fröschmatt / Eigentümerbeiträge GV 23.11.2012	-282'000.00		282'000.00			
<b>7</b>	<b>UMWELTSCHUTZ UND RAUMORDNUNG</b>		<b>3'242'000.00</b>	<b>318'000.00</b>	<b>730'000.00</b>	<b>90'000.00</b>	<b>1'204'000.00</b>
<b>71</b>	<b>Wasserversorgung</b>		<b>1'094'000.00</b>	<b>46'000.00</b>	<b>222'000.00</b>		<b>668'000.00</b>

**Kreditkontrolle**

Budget /

1.1.2017 - 31.12.2017

Einwohnergemeinde

	Kredite nach Funktionen Beschluss Instanz & Datum	Kreditbetrag	Mutmassliche kum. Ausgaben bis 31.12.2016	Mutmassliche kum. Einnahmen bis 31.12.2016	Budget 2017		Verfügbare Restkredit
					Ausgaben	Einnahmen	
<b>710</b>	<b>Wasserversorgung</b>		<b>1'094'000.00</b>	<b>46'000.00</b>	<b>222'000.00</b>		<b>668'000.00</b>
<b>7101</b>	<b>Wasserwerk [Gemeindebetrieb]</b>		<b>1'094'000.00</b>	<b>46'000.00</b>	<b>222'000.00</b>		<b>668'000.00</b>
5030.01	Erschliessung Rüttene-Fröschmatt, WV GV 23.11.2012 / CHF 450'000	450'000.00	450'000.00				
5030.06	Ersatz Wasserleitung Weidstrasse/Etappe 1 GV 17.06.2011 / CHF 190'000	190'000.00	190'000.00				
5030.07	Sanierung Oberkaistenstrasse inkl. Projektierung, WV GV 23.11.2012 / CHF 11'000 + GV 13.06.2014 / CHF 330'000	341'000.00	11'000.00		222'000.00		108'000.00
5030.09	Sanierung/Erneuerung Rüttenenweg 1. Teil, WV GV 13.06.2014 / CHF 53'000	53'000.00	53'000.00				
5030.12	Erschliessung Mühlacher, Ittenthal, WV GV 26.11.2004 / CHF 390'000	390'000.00	390'000.00				
5030.14	Ersatz Wasserleitung Unterdorfstrasse, WV GV 17.06.2016 / CHF 560'000	560'000.00					560'000.00
6370.01	Grundeigentümerbeiträge Rüttene-Fröschmatt GV 23.11.2012	-46'000.00		46'000.00			
<b>72</b>	<b>Abwasserbeseitigung</b>		<b>1'909'000.00</b>	<b>272'000.00</b>	<b>216'000.00</b>		<b>136'000.00</b>
<b>720</b>	<b>Abwasserbeseitigung</b>		<b>1'909'000.00</b>	<b>272'000.00</b>	<b>216'000.00</b>		<b>136'000.00</b>
<b>7201</b>	<b>Abwasserbeseitigung [Gemeindebetrieb]</b>		<b>1'909'000.00</b>	<b>272'000.00</b>	<b>216'000.00</b>		<b>136'000.00</b>
5030.01	Erschliessung Rüttene-Fröschmatt, AW GV 23.11.2012 / CHF 600'000	600'000.00	611'000.00				-11'000.00
5030.02	Regenbecken ARA Kaisten AG GV 15.06.2012 / CHF 300'000	300'000.00	300'000.00				
5030.03	Abwassersanierung Priorität 2 GV 25.11.2005 / CHF 617'000	617'000.00	617'000.00				
5030.05	Sanierung Oberkaistenstrasse inkl. Projektierung, AW GV 23.11.2012 / CHF 11'000 + GV 13.06.2014 / CHF 68'000	79'000.00	11'000.00		46'000.00		22'000.00

**Kreditkontrolle**

Budget /

1.1.2017 - 31.12.2017

Einwohnergemeinde

	Kredite nach Funktionen Beschluss Instanz & Datum	Kreditbetrag	Mutmassliche kum. Ausgaben bis 31.12.2016	Mutmassliche kum. Einnahmen bis 31.12.2016	Budget 2017		Verfügbare Restkredit
					Ausgaben	Einnahmen	
5030.08	Erschliessung Mülacher, Ittenthal, AW GV 26.11.2004 / CHF 370'000	370'000.00	370'000.00				
5030.13	Sauberwasserleitung Unterdorfstrasse GV 25.11.16 / CHF 125'000	125'000.00					125'000.00
5030.14	Sauberwasserleitung Lümbergrain GV 25.11.16 / CHF 170'000	170'000.00			170'000.00		
6370.01	Grundeigentümerbeiträge Rüttene-Fröschmatt GV 23.11.2012	-272'000.00		272'000.00			
<b>74</b>	<b>Verbauungen</b>		<b>83'000.00</b>		<b>292'000.00</b>	<b>90'000.00</b>	<b>400'000.00</b>
<b>741</b>	<b>Gewässerverbauungen</b>		<b>83'000.00</b>		<b>292'000.00</b>	<b>90'000.00</b>	<b>400'000.00</b>
<b>7410</b>	<b>Gewässerverbauungen</b>		<b>83'000.00</b>		<b>292'000.00</b>	<b>90'000.00</b>	<b>400'000.00</b>
5020.02	Ersatz Bachdurchlass Leimgrund GV 12.06.2015 / CHF 365'000	365'000.00	83'000.00		282'000.00		
5020.03	Umlegung Wasenhaldenbächli im Bereich Grundwasserschutzzone Egler GV 17.06.2016 / CHF 400'000	400'000.00					400'000.00
5020.04	Projektierung Hochwasserschutz Chropfmatt GV 25.11.16 / CHF 10'000 Projekt. (BK)	10'000.00			10'000.00		
6310.01	Kantonsbeitrag an Bachdurchlass Leimgrund GV 12.06.2015	-90'000.00				90'000.00	
<b>79</b>	<b>Raumordnung</b>		<b>156'000.00</b>				
<b>790</b>	<b>Raumordnung</b>		<b>156'000.00</b>				
<b>7900</b>	<b>Raumordnung</b>		<b>156'000.00</b>				
5290.02	Erschliessungsplanung Rüttenen GV 30.11.2007 / CHF 61'000	61'000.00	61'000.00				
5290.04	Entwicklungskonzept Kaisten GV 13.06.2014 / CHF 95'000	95'000.00	95'000.00				
<b>8</b>	<b>VOLKSWIRTSCHAFT</b>		<b>1'475'000.00</b>		<b>841'000.00</b>	<b>239'000.00</b>	<b>921'660.00</b>

**Kreditkontrolle**

Budget /

1.1.2017 - 31.12.2017

Einwohnergemeinde

	Kredite nach Funktionen Beschluss Instanz & Datum	Kreditbetrag	Mutmassliche kum. Ausgaben bis 31.12.2016	Mutmassliche kum. Einnahmen bis 31.12.2016	Budget 2017		Verfügbarer Restkredit
					Ausgaben	Einnahmen	
<b>81</b>	<b>Landwirtschaft</b>		<b>200'000.00</b>		<b>500'000.00</b>	<b>239'000.00</b>	<b>661'660.00</b>
<b>812</b>	<b>Strukturverbesserungen</b>		<b>200'000.00</b>		<b>500'000.00</b>	<b>239'000.00</b>	<b>661'660.00</b>
<b>8120</b>	<b>Strukturverbesserungen</b>		<b>200'000.00</b>		<b>500'000.00</b>	<b>239'000.00</b>	<b>661'660.00</b>
5010.01	PWI Flurwege und Drainagen GV 13.06.2014 / CHF 2'110'000	2'110'000.00	200'000.00		500'000.00		1'410'000.00
6300.04	Bundesbeiträge PWI GV 13.06.2014	-493'670.00				119'500.00	-374'170.00
6310.04	Kantonsbeiträge PWI GV 13.06.2014	-493'670.00				119'500.00	-374'170.00
<b>87</b>	<b>Brennstoffe und Energie</b>		<b>1'275'000.00</b>		<b>341'000.00</b>		<b>260'000.00</b>
<b>871</b>	<b>Elektrizität</b>		<b>1'275'000.00</b>		<b>341'000.00</b>		<b>260'000.00</b>
<b>8711</b>	<b>Elektrizitätswerk /-netz [Gemeindebetrieb]</b>		<b>1'275'000.00</b>		<b>341'000.00</b>		<b>260'000.00</b>
5030.01	Erschliessung Rüttene-Fröschmatt, EW GV 23.11.2012 / CHF 265'000	265'000.00	265'000.00				
5030.02	Sanierung Gruebweg, EW GV 17.06.2011 / CHF 120'000	120'000.00	9'000.00		111'000.00		
5030.05	Ersatz Trafostation Brüel GV 22.11.2013 / CHF 300'000	300'000.00	300'000.00				
5030.06	Netzerweiterung Kaistenbergstrasse/Herregasse, EW GV 22.11.2013 / CHF 160'000	160'000.00	160'000.00				
5030.08	Trafostation Weidstrasse/Anpassung Langenacher GV 28.11.2008 / CHF 372'000	372'000.00	372'000.00				
5030.11	Sanierung/Erneuerung Rüttenenweg 1. Teil, EW GV 13.06.2014 / CHF 14'000	14'000.00	14'000.00				
5030.12	Sanierung Oberkaistenstrasse, EW GV 13.06.2014 / CHF 270'000	270'000.00			180'000.00		90'000.00

**Kreditkontrolle**

Budget /

1.1.2017 - 31.12.2017

Einwohnergemeinde

	<b>Kredite nach Funktionen</b>	<b>Kreditbetrag</b>	<b>Mutmassliche kum. Ausgaben bis 31.12.2016</b>	<b>Mutmassliche kum. Einnahmen bis 31.12.2016</b>	<b>Budget 2017</b>		<b>Verfügbarer</b>
					<b>Ausgaben</b>	<b>Einnahmen</b>	<b>Restkredit</b>
5030.13	Sanierung Versorgung Brüel-Unterdorf, EW GV 17.06.2011 / CHF 155'000	155'000.00	155'000.00				
5030.14	Elektrotechnische Erschliessung Hofacher GV 20.11.2015 / CHF 110'000 (BK)	110'000.00			50'000.00		
5030.15	Erweiterung Elektroanlagen Unterdorfstrasse, EW GV 25.11.2016 / CHF 170'000	170'000.00					170'000.00



# GEMEINDE KAISTEN

---

## BUDGET 2017 der Ortsbürgergemeinde



## ERLÄUTERUNGEN ZUM BUDGET 2017 ORTSBÜRGERGEMEINDE KAISTEN

### a) Allgemeines

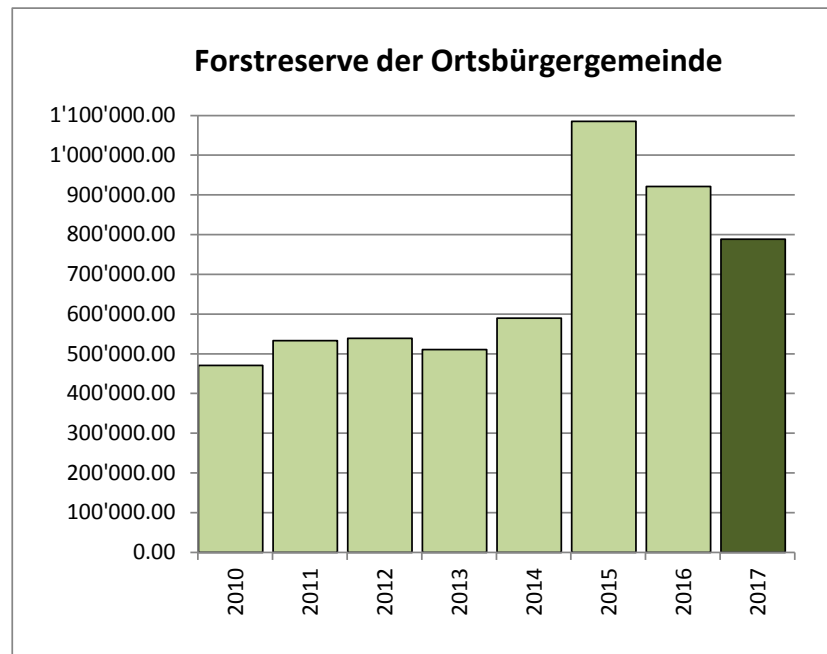
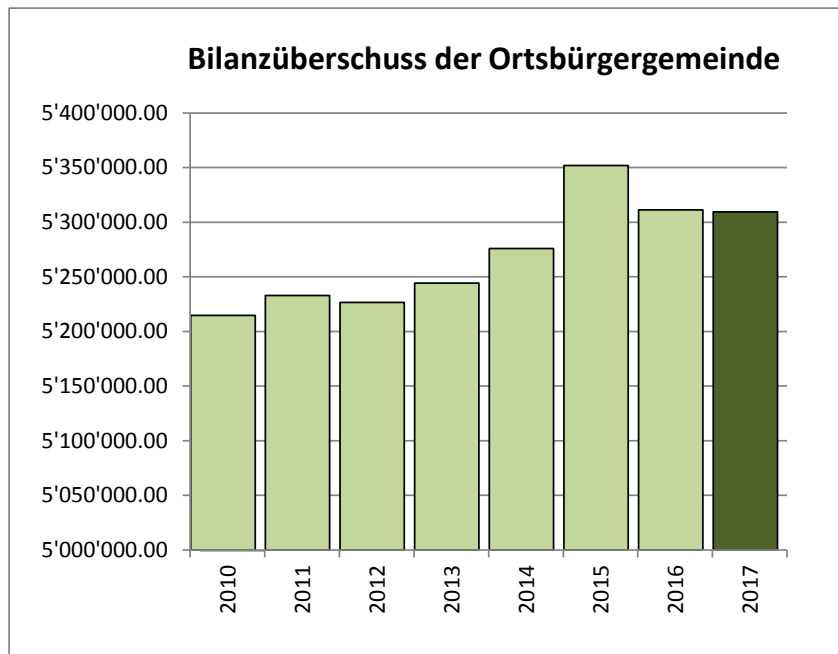
Löhne:

Die Gesamtlohnsumme wurde pauschal um 0.5 % erhöht. Die Löhne werden durch den Gemeinderat zu einem späteren Zeitpunkt mittels individueller Lohnerhöhung angepasst (auf eine generelle Anpassung wird verzichtet).

Die Ortsbürgerverwaltung schliesst voraussichtlich mit einem Aufwandüberschuss von Fr. 1'960.00 ab, welcher aus dem Eigenkapital entnommen werden muss. Der Forstbetrieb erwirtschaftet gemäss Budget 2017 ein Defizit von Fr. 132'240.00, dieses wird aus der Forstreserve entnommen.

ERGEBNIS ORTSBÜRGERVERWALTUNG (OHNE WALDWIRTSCHAFT)	Budget 2017	Budget 2016	Rechnung 2015
<b>Ergebnis aus betrieblicher Tätigkeit</b>	<b>-22'600.00</b>	<b>-67'330.00</b>	<b>-58'400.95</b>
Ergebnis aus Finanzierung	20'640.00	26'860.00	35'046.70
<b>Operatives Ergebnis</b>	<b>-1'960.00</b>	<b>-40'470.00</b>	<b>-23'354.25</b>
Ausserordentliches Ergebnis	0.00	0.00	0.00
<b>Gesamtergebnis Erfolgsrechnung</b>	<b>-1'960.00</b>	<b>-40'470.00</b>	<b>-23'354.25</b>

+ = Ertragsüberschuss / - = Aufwandüberschuss





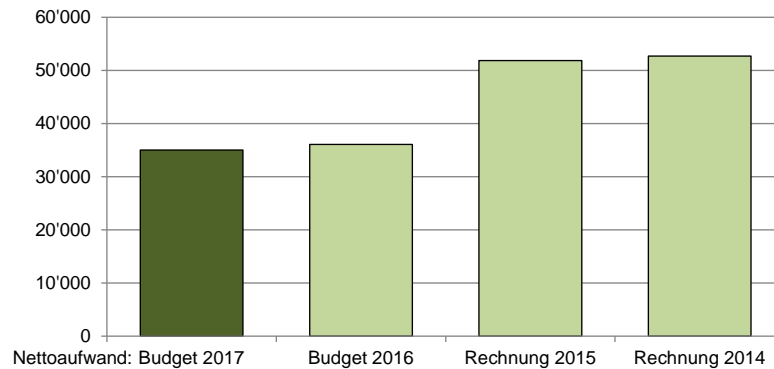
## ERLÄUTERUNGEN ZUM BUDGET 2017 ORTSBÜRGERGEMEINDE KAISTEN

Über die Abweichungen zum Budget geben die folgenden Erläuterungen genauere Informationen:

### b) Zur Erfolgsrechnung

0

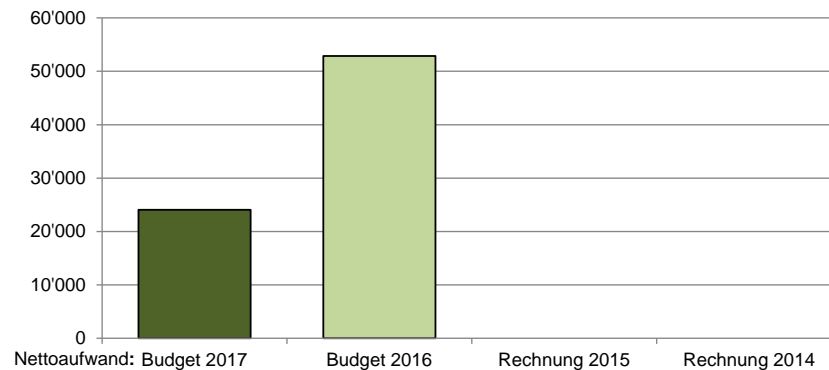
#### ALLGEMEINE VERWALTUNG



0290.3612.10 Dienstleistungen durch den Forstbetrieb im Zusammenhang mit dem Forsthaus, der Waldweiher- und Waldrandpflege und der Pflege der Orchideenstandorte Zwanghau und Chinzhalde.

3

#### KULTUR



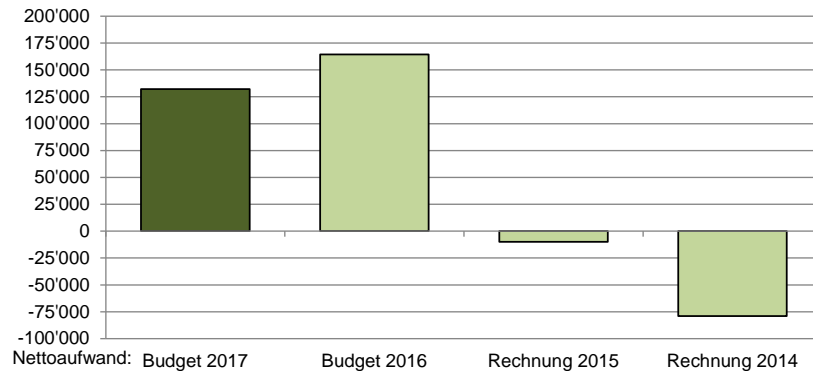
3290.300.12 Entschädigung der Ortsbürgerkommission für ordentliche Sitzungen und diverser Aufwand im Zusammenhang mit dem geplanten „Objekt-Rundweg“. Bei diesem Projekt soll ein ausgewiesener Rundweg mit Informationen zu historisch wertvollen Liegenschaften entstehen.

3290.3612.10 Dienstleistungen durch den Forstbetrieb im Zusammenhang mit der Waldbereisung, der Materialbereitstellung für den Verschönerungsverein, der Erstellung und Platzierung von Ruhebänken, der Reinigung von Rastplätzen im Wald und der Montage der Tafeln für den „Objekt-Rundweg“.

## ERLÄUTERUNGEN ZUM BUDGET 2017 ORTSBÜRGERGEMEINDE KAISTEN

3290.4612.21 Der Gemeinderat Kaisten hat beschlossen, die Erstellung des Objekt-Rundwegs (Personal und Materialaufwand) aus dem Fonds für Jugend-/ Sport- und Kulturförderung der Einwohnergemeinde zu finanzieren.

### 8 FORSTWIRTSCHAFT Waldwirtschaft



Allgemein Um dem niedrigen Holzertrag entgegenzuwirken, werden auch im Jahr 2017 vermehrt Durchforstungseingriffe in jüngeren Beständen ausgeführt. Das dadurch gewonnene Industrie- und Energieholz kann aktuell mit einem geringeren Preisverlust als Stammholz verkauft werden. Diese Holznutzung generiert kurzfristig etwas höhere Kosten, wird sich aber zu Gunsten eines stabilen und vitalen Waldes positiv auswirken.

8201.3130.02 Diverse Arbeiten durch Dritte: -Vollernter, -Forwarder, -Schneidespalter, -Holzhacker und Verschiedenes. Für den Forstbetrieb defizitäre Arbeiten werden durch Dritte ausgeführt.

8201.3130.30 Die einmalige Erhöhung des Mitgliederbeitrags um 50 % an den Waldwirtschaftsverband stützt sich auf den Beschluss des Aarg. Waldwirtschaftsverbands, den Beitrag zu Gunsten der Initiative „JA! Für euse Wald“ zu erhöhen.

8201.3134.00 Die Sachversicherungsprämien wurden aufgrund der aktuellen Versicherungsverträge eingesetzt.

8201.3161.00 Einmietung von Maschinen wie zum Beispiel einem Bagger für den Wald- und Flurstrassenunterhalt. Der Kostenanteil der Einwohnergemeinde wird über das Konto 4612.10 weiterverrechnet.

8201.3170.00 An die Angestellten werden für die forstlich genutzten Fahrzeuge Autoentschädigungen für den Treibstoff und den erhöhten Reinigungsaufwand ausbezahlt.

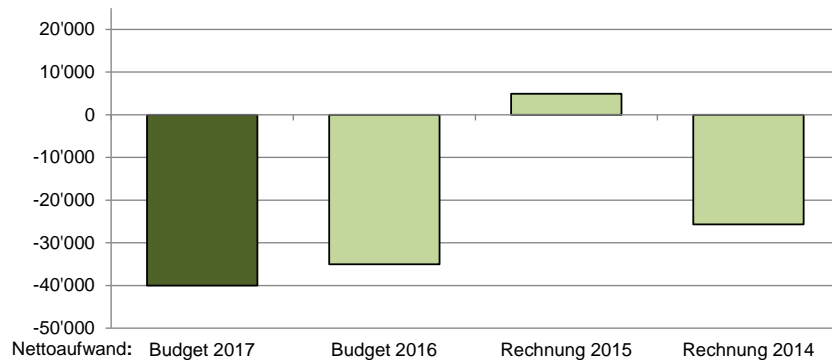
8201.4240.01 Neben der Brennholzverarbeitung, dem Gewässerunterhalt an den Kanton und Diversem wird die Tätigkeit des Försters als Kursleiter entschädigt.

8201.4250.XX Generell ist beim Holzertrag festzustellen, dass sich die Holzpreise im Vergleich zum Budget 2016 nochmals leicht reduziert haben und sich durch den nach wie vor günstigen Eurokurs auf einem tiefen Niveau befinden.

## ERLÄUTERUNGEN ZUM BUDGET 2017 ORTSBÜRGERGEMEINDE KAISTEN

- 8201.4250.16 Die intensive Nutzung des Pflanzgartens mit Angestellten wurde im Jahr 2016 eingestellt. Es können noch Pflanzen aus dem bereits angepflanzten Bestand verkauft werden.
- 8201.4612.10 Der Forstbetrieb wird diverse Arbeiten im Zusammenhang mit dem PWI-Projekt der Einwohnergemeinde Kaisten erbringen können, daher konnten die Dienstleistungen an die Einwohnergemeinde höher eingesetzt werden.
- 8201.4631.00 Kantonsbeiträge an die Leistungen des Forstreviers, die Jungwaldpflege, das Eichenwaldreservat und den Unterhalt des Trägerhauweihers.
- 8201.9011.00 Der Forstbetrieb generiert einen budgetierten Aufwandüberschuss von Fr. 132'240.00 (Deckung aus der Forstreserve).

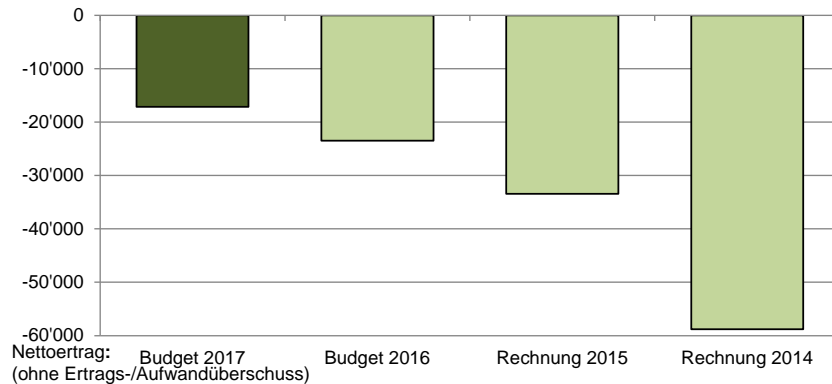
### Mergelgrube



- 8900.4250.14 Es wird mit Mergelverkäufen von 1'500 m3 gerechnet.

### 9

### FINANZEN



- 9610.3409.00 Die mutmassliche Forstreserve per 31.12.2016 beträgt Fr. 920'900.00. Dieser Betrag wird mit 0.25 % gegenüber dem Forstbetrieb verzinst.
- 9610.4401.00 Das Kontokorrent zwischen der Einwohner- und der Ortsbürgergemeinde generiert einen budgetierten Zins von 0.25 %.
- 9610.4451.00 Die Aktien der Raurica Waldholz AG werfen eine Dividende ab.

## ERLÄUTERUNGEN ZUM BUDGET 2017 ORTSBÜRGERGEMEINDE KAISTEN

- 9630.3430.00 Bei der Liegenschaft Schmitte ist eine neue Umgebungsgestaltung vorgesehen.
- 9630.3430.40 Folgender Unterhalt wird an den Liegenschaften des Finanzvermögens vorgesehen: -Steig 6 = ordentlicher Unterhalt der Wohnliegenschaft, -Trotte = kleinere Sanierungen an Böden, Türen etc., sowie die Ergänzung von Schlössern und Schlüsseln, -Schmitte: notwendige Sanierungen am Dach, den Fenstern und der Fassade müssen zur Werterhaltung ausgeführt werden.
- 9630.3439.50 Für den Umbau der Schmitte müssen Dienstleistungen eines Fachplaners in Anspruch genommen werden.
- 9990.9000.00 Die Ortsbürgerverwaltung schliesst voraussichtlich mit einem Aufwandüberschuss von Fr. 1'960.00 ab (Entnahme aus dem Eigenkapital).

**Ergebnis - Ortsbürgergemeinde ohne Spezialfinanzierung**

Budget / 2017

1.1.2017 - 31.12.2017

Ortsbürgergemeinde

<b>Erfolgs- und Finanzierungsausweis</b>		<b>Budget 2017</b>	<b>Budget 2016</b>	<b>Rechnung 2015</b>
<b>ERFOLGSRECHNUNG</b>				
<b>Betrieblicher Aufwand</b>				
30	Personalaufwand	9'600	4'500	702.00
31	Sach- und übriger Betriebsaufwand	27'970	31'140	21'872.05
33	Abschreibungen Verwaltungsvermögen	0	0	0.00
35	Einlagen in Fonds und Spezialfinanzierungen	0	0	0.00
36	Transferaufwand	49'220	73'580	42'392.55
37	Durchlaufende Beiträge	0	0	0.00
	<b>Total Betrieblicher Aufwand</b>	<b>86'790</b>	<b>109'220</b>	<b>64'966.60</b>
<b>Betrieblicher Ertrag</b>				
40	Fiskalertrag	0	0	0.00
41	Regalien und Konzessionen	240	240	230.00
42	Entgelte	54'400	41'000	6'945.75
43	Verschiedene Erträge	0	0	-1'257.10
45	Entnahmen aus Fonds und Spezialfinanzierungen	0	0	0.00
46	Transferertrag	9'550	650	647.00
47	Durchlaufende Beiträge	0	0	0.00
	<b>Total Betrieblicher Ertrag</b>	<b>64'190</b>	<b>41'890</b>	<b>6'565.65</b>
	<b>Ergebnis aus betrieblicher Tätigkeit</b>	<b>-22'600</b>	<b>-67'330</b>	<b>-58'400.95</b>
34	Finanzaufwand	31'200	31'370	22'825.20
44	Finanzertrag	51'840	58'230	57'871.90
	<b>Ergebnis aus Finanzierung</b>	<b>20'640</b>	<b>26'860</b>	<b>35'046.70</b>
	<b>Operatives Ergebnis</b>	<b>-1'960</b>	<b>-40'470</b>	<b>-23'354.25</b>
38	Ausserordentlicher Aufwand	0	0	0.00
48	Ausserordentlicher Ertrag	0	0	0.00
	<b>Ausserordentliches Ergebnis</b>	<b>0</b>	<b>0</b>	<b>0.00</b>
	<b>Gesamtergebnis Erfolgsrechnung</b>	<b>-1'960</b>	<b>-40'470</b>	<b>-23'354.25</b>
	(+ = Ertragsüberschuss / - = Aufwandüberschuss)			

**Ergebnis - Ortsbürgergemeinde ohne Spezialfinanzierung**

Budget / 2017

1.1.2017 - 31.12.2017

Ortsbürgergemeinde

Erfolgs- und Finanzierungsausweis		Budget 2017	Budget 2016	Rechnung 2015
<b>INVESTITIONSRECHNUNG</b>				
<b>Investitionsausgaben</b>				
50	Sachanlagen	0	0	0.00
51	Investitionen auf Rechnung Dritter	0	0	0.00
52	Immaterielle Anlagen	0	0	0.00
54	Darlehen	0	0	0.00
55	Beteiligungen und Grundkapitalien	0	0	0.00
56	Investitionsbeiträge	0	0	0.00
58	Ausserordentliche Investitionen	0	0	0.00
	<b>Total Investitionsausgaben</b>	<b>0</b>	<b>0</b>	<b>0.00</b>
<b>Investitionseinnahmen</b>				
60	Übertragung von Sachanlagen in das Finanzvermögen	0	0	0.00
61	Rückerstattungen	0	0	0.00
62	Abgang immaterielle Anlagen	0	0	0.00
63	Investitionsbeiträge	0	0	0.00
64	Rückzahlung von Darlehen	0	0	0.00
65	Übertragung von Beteiligungen	0	0	0.00
66	Rückzahlung eigener Investitionsbeiträge	0	0	0.00
68	Ausserordentliche Investitionseinnahmen	0	0	0.00
	<b>Total Investitionseinnahmen</b>	<b>0</b>	<b>0</b>	<b>0.00</b>
	<b>Ergebnis Investitionsrechnung</b>	<b>0</b>	<b>0</b>	<b>0.00</b>
	Selbstfinanzierung	-1'960	-40'470	-23'354.25
	<b>Finanzierungsergebnis</b>	<b>-1'960</b>	<b>-40'470</b>	<b>-23'354.25</b>
	(+ = Finanzierungsüberschuss / - = Finanzierungsfehlbetrag)			

**Ergebnis - Waldwirtschaft**

Budget / 2017

1.1.2017 - 31.12.2017

Ortsbürgergemeinde

Erfolgs- und Finanzierungsausweis		Budget 2017	Budget 2016	Rechnung 2015
<b>ERFOLGSRECHNUNG</b>				
<b>Betrieblicher Aufwand</b>				
30	Personalaufwand	458'330	464'200	438'244.40
31	Sach- und übriger Betriebsaufwand	172'110	227'100	290'325.30
33	Abschreibungen Verwaltungsvermögen	47'710	47'710	53'632.00
35	Einlagen in Fonds und Spezialfinanzierungen	0	0	0.00
36	Transferaufwand	20'420	20'840	20'793.20
37	Durchlaufende Beiträge	0	0	0.00
	<b>Total Betrieblicher Aufwand</b>	<b>698'570</b>	<b>759'850</b>	<b>802'994.90</b>
<b>Betrieblicher Ertrag</b>				
40	Fiskalertrag	0	0	0.00
42	Entgelte	326'700	353'800	509'806.34
41	Regalien und Konzessionen	0	0	0.00
43	Verschiedene Erträge	0	0	0.00
45	Entnahmen aus Fonds und Spezialfinanzierungen	0	0	0.00
46	Transferertrag	237'830	238'300	247'649.42
47	Durchlaufende Beiträge	0	0	0.00
	<b>Total Betrieblicher Ertrag</b>	<b>564'530</b>	<b>592'100</b>	<b>757'455.76</b>
	<b>Ergebnis aus betrieblicher Tätigkeit</b>	<b>-134'040</b>	<b>-167'750</b>	<b>-45'539.14</b>
34	Finanzaufwand	500	1'500	1'136.70
44	Finanzertrag	2'300	4'810	2'950.05
	<b>Ergebnis aus Finanzierung</b>	<b>1'800</b>	<b>3'310</b>	<b>1'813.35</b>
	<b>Operatives Ergebnis</b>	<b>-132'240</b>	<b>-164'440</b>	<b>-43'725.79</b>
38	Ausserordentlicher Aufwand	0	0	0.00
48	Ausserordentlicher Ertrag	0	0	53'632.00
	<b>Ausserordentliches Ergebnis</b>	<b>0</b>	<b>0</b>	<b>53'632.00</b>
	<b>Gesamtergebnis Erfolgsrechnung</b>	<b>-132'240</b>	<b>-164'440</b>	<b>9'906.21</b>
	(+ = Ertragsüberschuss / - = Aufwandüberschuss)			

**Ergebnis - Waldwirtschaft**

Budget / 2017

1.1.2017 - 31.12.2017

Ortsbürgergemeinde

Erfolgs- und Finanzierungsausweis		Budget 2017	Budget 2016	Rechnung 2015
<b>INVESTITIONSRECHNUNG</b>				
<b>Investitionsausgaben</b>				
50	Sachanlagen	0	0	2'710.20
51	Investitionen auf Rechnung Dritter	0	0	0.00
52	Immaterielle Anlagen	0	0	0.00
54	Darlehen	0	0	0.00
55	Beteiligungen, Grundkapitalien	0	0	0.00
56	Investitionsbeiträge	0	0	0.00
58	Ausserordentliche Investitionen	0	0	0.00
	<b>Total Investitionsausgaben</b>	<b>0</b>	<b>0</b>	<b>2'710.20</b>
<b>Investitionseinnahmen</b>				
60	Übertragung von Sachanlagen in das Finanzvermögen	0	0	0.00
61	Rückerstattungen	0	0	0.00
62	Abgang immaterielle Anlagen	0	0	0.00
63	Investitionsbeiträge	0	0	0.00
64	Rückzahlung von Darlehen	0	0	0.00
65	Übertragung von Beteiligungen	0	0	0.00
66	Rückzahlung eigener Investitionsbeiträge	0	0	0.00
68	Ausserordentliche Investitionseinnahmen	0	0	0.00
	<b>Total Investitionseinnahmen</b>	<b>0</b>	<b>0</b>	<b>0.00</b>
	<b>Ergebnis Investitionsrechnung</b>	<b>0</b>	<b>0</b>	<b>-2'710.20</b>
	Selbstfinanzierung	-84'530	-116'730	9'906.21
	<b>Finanzierungsergebnis</b>	<b>-84'530</b>	<b>-116'730</b>	<b>7'196.01</b>
	(+ = Finanzierungsüberschuss / - = Finanzierungsfehlbetrag)			



**Ergebnis - Ortsbürgergemeinde**

Budget / 2017

1.1.2017 - 31.12.2017

Ortsbürgergemeinde

Erfolgs- und Finanzierungsausweis		Budget 2017	Budget 2016	Rechnung 2015
<b>ERFOLGSRECHNUNG</b>				
<b>Betrieblicher Aufwand</b>				
30	Personalaufwand	467'930	468'700	438'946.40
31	Sach- und übriger Betriebsaufwand	200'080	258'240	312'197.35
33	Abschreibungen Verwaltungsvermögen	47'710	47'710	53'632.00
35	Einlagen in Fonds und Spezialfinanzierungen	0	0	0.00
36	Transferaufwand	69'640	94'420	63'185.75
37	Durchlaufende Beiträge	0	0	0.00
	<b>Total Betrieblicher Aufwand</b>	<b>785'360</b>	<b>869'070</b>	<b>867'961.50</b>
<b>Betrieblicher Ertrag</b>				
40	Fiskalertrag	0	0	0.00
41	Regalien und Konzessionen	240	240	230.00
42	Entgelte	381'100	394'800	516'752.09
43	Verschiedene Erträge	0	0	-1'257.10
45	Entnahmen aus Fonds und Spezialfinanzierungen	0	0	0.00
46	Transferertrag	247'380	238'950	248'296.42
47	Durchlaufende Beiträge	0	0	0.00
	<b>Total Betrieblicher Ertrag</b>	<b>628'720</b>	<b>633'990</b>	<b>764'021.41</b>
	<b>Ergebnis aus betrieblicher Tätigkeit</b>	<b>-156'640</b>	<b>-235'080</b>	<b>-103'940.09</b>
34	Finanzaufwand	31'700	32'870	23'961.90
44	Finanzertrag	54'140	63'040	60'821.95
	<b>Ergebnis aus Finanzierung</b>	<b>22'440</b>	<b>30'170</b>	<b>36'860.05</b>
	<b>Operatives Ergebnis</b>	<b>-134'200</b>	<b>-204'910</b>	<b>-67'080.04</b>
38	Ausserordentlicher Aufwand	0	0	0.00
48	Ausserordentlicher Ertrag	0	0	53'632.00
	<b>Ausserordentliches Ergebnis</b>	<b>0</b>	<b>0</b>	<b>53'632.00</b>
	<b>Gesamtergebnis Erfolgsrechnung</b>	<b>-134'200</b>	<b>-204'910</b>	<b>-13'448.04</b>
	(+ = Ertragsüberschuss / - = Aufwandüberschuss)			

**Ergebnis - Ortsbürgergemeinde**

Budget / 2017

1.1.2017 - 31.12.2017

Ortsbürgergemeinde

<b>Erfolgs- und Finanzierungsausweis</b>		<b>Budget 2017</b>	<b>Budget 2016</b>	<b>Rechnung 2015</b>
<b>INVESTITIONSRECHNUNG</b>				
<b>Investitionsausgaben</b>				
50	Sachanlagen	0	0	2'710.20
51	Investitionen auf Rechnung Dritter	0	0	0.00
52	Immaterielle Anlagen	0	0	0.00
54	Darlehen	0	0	0.00
55	Beteiligungen, Grundkapitalien	0	0	0.00
56	Investitionsbeiträge	0	0	0.00
58	Ausserordentliche Investitionen	0	0	0.00
	<b>Total Investitionsausgaben</b>	<b>0</b>	<b>0</b>	<b>2'710.20</b>
<b>Investitionseinnahmen</b>				
60	Übertragung von Sachanlagen in das Finanzvermögen	0	0	0.00
61	Rückerstattungen	0	0	0.00
62	Abgang immaterielle Anlagen	0	0	0.00
63	Investitionsbeiträge	0	0	0.00
64	Rückzahlung von Darlehen	0	0	0.00
65	Übertragung von Beteiligungen	0	0	0.00
66	Rückzahlung eigener Investitionsbeiträge	0	0	0.00
68	Ausserordentliche Investitionseinnahmen	0	0	0.00
	<b>Total Investitionseinnahmen</b>	<b>0</b>	<b>0</b>	<b>0.00</b>
	<b>Ergebnis Investitionsrechnung</b>	<b>0</b>	<b>0</b>	<b>-2'710.20</b>
	Selbstfinanzierung	-86'490	-157'200	-13'448.04
	<b>Finanzierungsergebnis</b>	<b>-86'490</b>	<b>-157'200</b>	<b>-16'158.24</b>
	(+ = Finanzierungsüberschuss / - = Finanzierungsfehlbetrag)			

**Erfolgsrechnung**

Budget / 2017

1.1.2017 - 31.12.2017

Ortsbürgergemeinde

<b>Erfolgsrechnung Zusammensetzung</b>		<b>Budget 2017</b>		<b>Budget 2016</b>		<b>Rechnung 2015</b>	
		<b>Aufwand</b>	<b>Ertrag</b>	<b>Aufwand</b>	<b>Ertrag</b>	<b>Aufwand</b>	<b>Ertrag</b>
<b>E</b>	<b>Erfolgsrechnung</b>	<b>817'060</b>	<b>817'060</b>	<b>901'940</b>	<b>901'940</b>	<b>901'829.61</b>	<b>901'829.61</b>
<b>0</b>	<b>ALLGEMEINE VERWALTUNG</b>	<b>37'440</b>	<b>2'390</b>	<b>38'470</b>	<b>2'390</b>	<b>55'832.80</b>	<b>3'985.00</b>
	Nettoergebnis		35'050		36'080		51'847.80
<b>3</b>	<b>KULTUR, SPORT UND FREIZEIT</b>	<b>42'350</b>	<b>18'300</b>	<b>63'870</b>	<b>11'000</b>		
	Nettoergebnis		24'050		52'870		
<b>8</b>	<b>VOLKSWIRTSCHAFT</b>	<b>704'070</b>	<b>744'070</b>	<b>766'350</b>	<b>791'350</b>	<b>820'616.41</b>	<b>815'675.71</b>
	Nettoergebnis	40'000		25'000			4'940.70
<b>9</b>	<b>FINANZEN UND STEUERN</b>	<b>33'200</b>	<b>52'300</b>	<b>33'250</b>	<b>97'200</b>	<b>25'380.40</b>	<b>82'168.90</b>
	Nettoergebnis	19'100		63'950		56'788.50	

**Erfolgsrechnung**

Budget / 2017

1.1.2017 - 31.12.2017

Ortsbürgergemeinde

Nummer	Erfolgsrechnung	Budget 2017		Budget 2016		Rechnung 2015	
		Aufwand	Ertrag	Aufwand	Ertrag	Aufwand	Ertrag
<b>E</b>	<b>Erfolgsrechnung</b>	<b>817'060</b>	<b>817'060</b>	<b>901'940</b>	<b>901'940</b>	<b>901'829.61</b>	<b>901'829.61</b>
<b>0</b>	<b>ALLGEMEINE VERWALTUNG</b>	<b>37'440</b>	<b>2'390</b>	<b>38'470</b>	<b>2'390</b>	<b>55'832.80</b>	<b>3'985.00</b>
	Nettoergebnis		35'050		36'080		51'847.80
<b>01</b>	<b>Legislative und Exekutive</b>	<b>7'140</b>		<b>8'440</b>		<b>7'081.80</b>	
	Nettoergebnis		7'140		8'440		7'081.80
<b>011</b>	<b>Legislative</b>	<b>7'140</b>		<b>8'440</b>		<b>7'081.80</b>	
	Nettoergebnis		7'140		8'440		7'081.80
<b>0110</b>	<b>Legislative</b>	<b>7'140</b>		<b>8'440</b>		<b>7'081.80</b>	
3102.00	Drucksachen, Publikationen	3'500		4'800		3'524.10	
3130.00	Dienstleistungen Dritter	3'640		3'640		3'557.70	
<b>02</b>	<b>Allgemeine Dienste</b>	<b>30'300</b>	<b>2'390</b>	<b>30'030</b>	<b>2'390</b>	<b>48'751.00</b>	<b>3'985.00</b>
	Nettoergebnis		27'910		27'640		44'766.00
<b>022</b>	<b>Allgemeine Dienste, übrige</b>	<b>5'930</b>	<b>240</b>	<b>4'660</b>	<b>240</b>	<b>42'843.70</b>	<b>1'880.00</b>
	Nettoergebnis		5'690		4'420		40'963.70
<b>0220</b>	<b>Allgemeine Dienste, übrige</b>	<b>5'930</b>	<b>240</b>	<b>4'660</b>	<b>240</b>	<b>42'843.70</b>	<b>1'880.00</b>
3000.12	Ortsbürgerkommission					702.00	
3102.00	Drucksachen, Publikationen					137.10	
3130.00	Dienstleistungen Dritter					610.35	
3130.30	Verbandsbeiträge	160		160		160.00	
3170.00	Reisekosten und Spesen					33.60	
3170.05	Ortsbürgerhock					4'590.70	
3170.06	Waldbereisung					650.35	
3611.00	Entschädigungen an Kanton	200		200		200.00	
3612.10	Dienstleistungen Forstbetrieb					31'363.95	
3612.11	Verwaltungsentschädigung EWB	5'270		4'000		3'895.65	
3636.00	Beiträge an private Organisationen ohne Erwerbszweck					200.00	
3636.02	Beiträge an Vereine	300		300		300.00	
4100.00	Regalien		240		240		230.00
4210.00	Gebühren für Amtshandlungen						1'650.00

**Erfolgsrechnung**

Budget / 2017

1.1.2017 - 31.12.2017

Ortsbürgergemeinde

Nummer	Erfolgsrechnung	Budget 2017		Budget 2016		Rechnung 2015	
		Aufwand	Ertrag	Aufwand	Ertrag	Aufwand	Ertrag
<b>029</b>	<b>Verwaltungsliegenschaften, übriges</b>	<b>24'370</b>	<b>2'150</b>	<b>25'370</b>	<b>2'150</b>	<b>5'907.30</b>	<b>2'105.00</b>
	Nettoergebnis		22'220		23'220		3'802.30
<b>0290</b>	<b>Verwaltungsliegenschaften, übriges</b>	<b>24'370</b>	<b>2'150</b>	<b>25'370</b>	<b>2'150</b>	<b>5'907.30</b>	<b>2'105.00</b>
3101.00	Betriebs-, Verbrauchsmaterial					256.90	
3130.00	Dienstleistungen Dritter					1'110.45	
3134.00	Sachversicherungsprämien	20		20		17.20	
3137.00	Steuern und Abgaben	1'350		1'350		1'350.00	
3170.00	Reisekosten und Spesen					36.35	
3612.10	Dienstleistungen Forstbetrieb	23'000		24'000		3'136.40	
4470.00	Pacht-/Mietzinse Liegenschaften VV		1'500		1'500		1'458.00
4631.00	Beiträge vom Kanton		650		650		647.00
<b>3</b>	<b>KULTUR, SPORT UND FREIZEIT</b>	<b>42'350</b>	<b>18'300</b>	<b>63'870</b>	<b>11'000</b>		
	Nettoergebnis		24'050		52'870		
<b>32</b>	<b>Kultur, übrige</b>	<b>42'350</b>	<b>18'300</b>	<b>63'870</b>	<b>11'000</b>		
	Nettoergebnis		24'050		52'870		
<b>329</b>	<b>Kultur, übriges</b>	<b>42'350</b>	<b>18'300</b>	<b>63'870</b>	<b>11'000</b>		
	Nettoergebnis		24'050		52'870		
<b>3290</b>	<b>Kultur, übriges</b>	<b>42'350</b>	<b>18'300</b>	<b>63'870</b>	<b>11'000</b>		
3000.12	Ortsbürgerkommission	7'500		2'000			
3000.51	Entschädigung Redaktionsteam - Kaister Rückspiegel	2'100		2'500			
3100.51	Büromaterial Rückspiegel	100		100			
3102.00	Drucksachen, Publikationen	600					
3102.51	Druckkosten - Kaister Rückspiegel	12'000		13'500			
3111.00	Anschaffung Maschinen, Geräte und Fahrzeuge	2'300					
3130.51	Dienstleistungen Dritter - Kaister Rückspiegel	400		670			
3132.51	Honorar Berater - Kaister Rückspiegel	3'000		3'000			
3170.00	Reisekosten und Spesen	200		200			
3170.06	Waldbereisung			3'000			
3170.51	Spesen - Kaister Rückspiegel	700		700			
3612.10	Dienstleistungen Forstbetrieb	7'750		11'000			
3612.51	Verwaltungsentschädigung EWB/Rückspiegel	5'500		7'000			

**Erfolgsrechnung**

Budget / 2017

1.1.2017 - 31.12.2017

Ortsbürgergemeinde

Nummer	Erfolgsrechnung	Budget 2017		Budget 2016		Rechnung 2015	
		Aufwand	Ertrag	Aufwand	Ertrag	Aufwand	Ertrag
3632.00	Beiträge an Gemeinden und Gemeindeverbände			20'000			
3636.00	Beiträge an private Organisationen ohne Erwerbszweck	200		200			
4250.51	Verkäufe - Kaister Rückspiegel		9'400		11'000		
4612.21	Beitrag von EG aus Fonds Jugend-/Sport- und Kutlurförderung		8'900				
<b>8</b>	<b>VOLKSWIRTSCHAFT</b>	<b>704'070</b>	<b>744'070</b>	<b>766'350</b>	<b>791'350</b>	<b>820'616.41</b>	<b>815'675.71</b>
	Nettoergebnis	40'000		25'000			4'940.70
<b>82</b>	<b>Forstwirtschaft</b>	<b>699'070</b>	<b>699'070</b>	<b>761'350</b>	<b>761'350</b>	<b>814'037.81</b>	<b>814'037.81</b>
<b>820</b>	<b>Forstwirtschaft</b>	<b>699'070</b>	<b>699'070</b>	<b>761'350</b>	<b>761'350</b>	<b>814'037.81</b>	<b>814'037.81</b>
<b>8201</b>	<b>Waldwirtschaft [Gemeindebetrieb]</b>	<b>699'070</b>	<b>699'070</b>	<b>761'350</b>	<b>761'350</b>	<b>814'037.81</b>	<b>814'037.81</b>
3010.00	Löhne Verwaltungs-/Betriebspersonal	371'000		369'800		353'819.15	
3010.09	Erstattung von Lohn Verwaltungs-/Betriebspersonal	-2'400		-4'800		-2'800.00	
3049.00	Übrige Zulagen	6'000		7'500		5'814.10	
3050.00	AG-Beiträge AHV, IV, EO, ALV, VK	23'300		23'220		22'183.70	
3052.00	AG-Beiträge an andere Pensionskassen	25'160		27'200		26'323.65	
3052.09	Erstattung AG-Beiträge an Pensionskassen					-3'038.65	
3053.00	AG-Beiträge an Unfallversicherungen	22'380		25'700		26'992.70	
3054.00	AG-Beiträge an FAK	4'980		5'110		4'738.75	
3055.00	AG-Beiträge an KTG-Versicherung	1'790		3'770		1'704.05	
3090.00	Aus- und Weiterbildung Personal	4'000		5'000		170.00	
3091.00	Personalwerbung					589.45	
3099.00	Übriger Personalaufwand	800		400		547.50	
3099.01	Verbandsbeiträge Personal	1'320		1'300		1'200.00	
3100.00	Büromaterial	1'000		1'000		1'050.90	
3101.00	Betriebs-, Verbrauchsmaterial	39'500		46'500		48'474.05	
3103.00	Fachliteratur, Zeitschriften	80		210		208.00	
3111.00	Anschaffung Maschinen, Geräte und Fahrzeuge	4'500		22'000		19'901.90	
3120.00	Ver- und Entsorgung Liegenschaften VV	2'640		2'900		1'703.70	
3130.00	Dienstleistungen Dritter	2'000		3'000		2'846.15	
3130.02	Arbeiten durch Dritte	62'200		97'600		155'032.40	
3130.30	Verbandsbeiträge	6'740		5'000		3'873.20	
3132.00	Honorare ext. Berater, Gutachter, Fachexperte	2'500		2'700		5'396.50	
3133.00	Informatik-Nutzungsaufwand	490		480		237.60	

**Erfolgsrechnung**

Budget / 2017

1.1.2017 - 31.12.2017

Ortsbürgergemeinde

Nummer	Erfolgsrechnung	Budget 2017		Budget 2016		Rechnung 2015	
		Aufwand	Ertrag	Aufwand	Ertrag	Aufwand	Ertrag
3134.00	Sachversicherungsprämien	7'300		5'960		6'331.55	
3137.00	Steuern und Abgaben	650		650		534.00	
3141.00	Unterhalt Strassen/Verkehrswege	5'000		5'000		5'676.50	
3144.00	Unterhalt Hochbauten	1'500		1'500		1'536.80	
3151.00	Unterhalt Apparate, Maschinen, Geräte, Fahrzeuge	15'000		23'500		20'595.80	
3158.00	Unterhalt immaterielle Anlagen	2'060		1'900		810.00	
3160.00	Miete und Pacht Liegenschaften	150		300		1'140.00	
3161.00	Mieten, Benützungskosten Anlagen	11'500		500		6'657.55	
3170.00	Reisekosten und Spesen	6'800		5'900		5'571.60	
3199.00	Übriger Betriebsaufwand	500		500		2'747.10	
3300.40	Planmässige Abschreibungen Hochbauten allg. Haushalt	9'300		9'300		9'296.00	
3300.60	Planmässige Abschreibungen Mobilien VV allg. Haushalt	38'410		38'410		38'399.00	
3300.90	Planmässige Abschreibungen übrige Sachanlagen allg. Haushalt					5'937.00	
3499.00	Übriger Finanzaufwand	500		1'500		1'136.70	
3612.11	Verwaltungsentschädigung EWB	19'240		19'240		19'240.00	
3612.20	Kostenanteil Personalanlässe	1'180		1'600		1'553.20	
4240.01	Dienstleistungen für Dritte		72'000		67'000		85'377.65
4240.02	Benützungsgebühren Liegenschaften		1'000		1'600		2'939.50
4250.01	Verkäufe Nadel-Stammholz		22'500		40'000		68'651.49
4250.02	Verkäufe Laub-Stammholz		34'000		14'000		43'843.95
4250.03	Verkäufe Nadel-Industrieholz		16'000		22'500		35'588.95
4250.04	Verkäufe Laub-Industrieholz		54'000		52'500		72'487.45
4250.05	Verkäufe Brennholz		20'000		42'000		38'941.00
4250.07	Verkäufe Heizschnitzel		90'000		86'500		122'455.05
4250.09	Verkäufe Weihnachtsbäume, Deckkäste, Gartenschnitzel		11'500		13'000		11'907.10
4250.16	Verkäufe Pflanzen		1'000		10'000		10'389.20
4250.17	Verkäufe Holzpfähle						4'585.15
4250.18	Verkäufe für Dritte		200		200		2'429.45
4260.00	Rückerstattungen Dritter		4'500		4'500		10'036.90
4290.00	Übrige Entgelte						173.50
4409.02	Verzinsung Forstreservfonds		2'300		4'810		2'950.05
4612.10	Dienstleistungen Forstbetrieb EG		150'000		143'000		111'888.85
4612.14	Dienstleistungen Forstbetrieb OG		35'750		40'000		33'691.10
4631.00	Beiträge vom Kanton		51'800		55'300		101'783.12
4699.10	Rückverteilung CO2-Abgabe		280				286.35
4895.00	Entnahmen aus Aufwertungsreserve						53'632.00

**Erfolgsrechnung**

Budget / 2017

1.1.2017 - 31.12.2017

Ortsbürgergemeinde

Nummer	Erfolgsrechnung	Budget 2017		Budget 2016		Rechnung 2015	
		Aufwand	Ertrag	Aufwand	Ertrag	Aufwand	Ertrag
9010.00	Abschluss Spezialfinanzierungen im EK, Ertragsüberschuss					9'906.21	
9011.00	Abschluss Spezialfinanzierungen im EK, Aufwandüberschuss		132'240		164'440		
<b>89</b>	<b>Sonstige gewerbliche Betriebe</b>	<b>5'000</b>	<b>45'000</b>	<b>5'000</b>	<b>30'000</b>	<b>6'578.60</b>	<b>1'637.90</b>
	Nettoergebnis	40'000		25'000			4'940.70
<b>890</b>	<b>Sonstige gewerbliche Betriebe</b>	<b>5'000</b>	<b>45'000</b>	<b>5'000</b>	<b>30'000</b>	<b>6'578.60</b>	<b>1'637.90</b>
	Nettoergebnis	40'000		25'000			4'940.70
<b>8900</b>	<b>Sonstige gewerbliche Betriebe</b>	<b>5'000</b>	<b>45'000</b>	<b>5'000</b>	<b>30'000</b>	<b>6'578.60</b>	<b>1'637.90</b>
3130.00	Dienstleistungen Dritter					815.00	
3132.00	Honorare ext. Berater, Gutachter, Fachexperte					5'022.25	
3612.10	Dienstleistungen Forstbetrieb	5'000		5'000		741.35	
4250.14	Verkäufe Mergel		45'000		30'000		2'895.00
4320.00	Bestandesveränderung Halb- und Fertigfabrikate						-1'257.10
<b>9</b>	<b>FINANZEN UND STEUERN</b>	<b>33'200</b>	<b>52'300</b>	<b>33'250</b>	<b>97'200</b>	<b>25'380.40</b>	<b>82'168.90</b>
	Nettoergebnis	19'100		63'950		56'788.50	
<b>96</b>	<b>Vermögens- und Schuldenverwaltung</b>	<b>33'200</b>	<b>50'340</b>	<b>33'250</b>	<b>56'730</b>	<b>25'380.40</b>	<b>58'814.65</b>
	Nettoergebnis	17'140		23'480		33'434.25	
<b>961</b>	<b>Zinsen</b>	<b>2'300</b>	<b>10'760</b>	<b>4'810</b>	<b>19'960</b>	<b>2'950.05</b>	<b>20'510.50</b>
	Nettoergebnis	8'460		15'150		17'560.45	
<b>9610</b>	<b>Zinsen</b>	<b>2'300</b>	<b>10'760</b>	<b>4'810</b>	<b>19'960</b>	<b>2'950.05</b>	<b>20'510.50</b>
3409.00	Übrige Passivzinsen					2'950.05	
3409.02	Verzinsung Forstreservfonds	2'300		4'810			
4401.00	Zinsen Forderungen und Kontokorrente (Verzugszinse)		9'260		18'460		19'010.50
4451.00	Erträge aus Beteiligungen VV		1'500		1'500		1'500.00
<b>963</b>	<b>Liegenschaften des Finanzvermögens</b>	<b>30'900</b>	<b>39'580</b>	<b>28'440</b>	<b>36'770</b>	<b>22'430.35</b>	<b>38'304.15</b>
	Nettoergebnis	8'680		8'330		15'873.80	
<b>9630</b>	<b>Liegenschaften des Finanzvermögens</b>	<b>30'900</b>	<b>39'580</b>	<b>28'440</b>	<b>36'770</b>	<b>22'430.35</b>	<b>38'304.15</b>
3430.00	Baulicher Unterhalt Grundstücke FV	5'000				681.80	



**Erfolgsrechnung**

Budget / 2017

1.1.2017 - 31.12.2017

Ortsbürgergemeinde

Nummer	Erfolgsrechnung	Budget 2017		Budget 2016		Rechnung 2015	
		Aufwand	Ertrag	Aufwand	Ertrag	Aufwand	Ertrag
3430.40	Baulicher Unterhalt Gebäude FV	14'500		9'000		10'271.85	
3439.10	Ver- und Entsorgung	6'700		5'960		8'337.55	
3439.20	Steuern -und Abgaben	150		150		150.00	
3439.30	Sachversicherungsprämien	550		1'450		433.95	
3439.50	Honorare externe Berater, Gutachter, Fachexperten	2'000		10'000			
3612.17	Dienstleistungen Unterhaltsbetrieb	2'000		1'880		2'555.20	
4290.00	Übrige Entgelte						2'400.75
4430.00	Pacht- und Mietzinse Liegenschaften FV		39'580		36'770		35'903.40
<b>99</b>	<b>Nicht aufgeteilte Posten</b>		<b>1'960</b>		<b>40'470</b>		<b>23'354.25</b>
	Nettoergebnis	1'960		40'470		23'354.25	
<b>999</b>	<b>Abschluss</b>		<b>1'960</b>		<b>40'470</b>		<b>23'354.25</b>
	Nettoergebnis	1'960		40'470		23'354.25	
<b>9990</b>	<b>Abschluss</b>		<b>1'960</b>		<b>40'470</b>		<b>23'354.25</b>
9001.00	Aufwandüberschuss Erfolgsrechnung		1'960		40'470		23'354.25

Budget / 2017

**Erfolgsrechnung**

1.1.2017 - 31.12.2017

Ortsbürgergemeinde

Erfolgsrechnung Artengliederung Zusammenzug		Budget 2017	Budget 2016	Rechnung 2015			
	Aufwand	Ertrag	Aufwand	Ertrag			
	<b>ERFOLGSRECHNUNG</b>	<b>817'060</b>	<b>817'060</b>	<b>901'940</b>	<b>901'940</b>	<b>901'829.61</b>	<b>901'829.61</b>
<b>3</b>	<b>Aufwand</b>	<b>817'060</b>		<b>901'940</b>		<b>891'923.40</b>	
30	Personalaufwand	467'930		468'700		438'946.40	
31	Sach- + Übriger Betriebsaufwand	200'080		258'240		312'197.35	
33	Abschreibungen Verwaltungsvermögen	47'710		47'710		53'632.00	
34	Finanzaufwand	31'700		32'870		23'961.90	
36	Transferaufwand	69'640		94'420		63'185.75	
<b>4</b>	<b>Ertrag</b>		<b>682'860</b>		<b>697'030</b>		<b>878'475.36</b>
41	Regalien und Konzessionen		240		240		230.00
42	Entgelte		381'100		394'800		516'752.09
43	Verschiedene Erträge						-1'257.10
44	Finanzertrag		54'140		63'040		60'821.95
46	Transferertrag		247'380		238'950		248'296.42
48	Ausserordentlicher Ertrag						53'632.00
<b>9</b>	<b>Abschlusskonten</b>		<b>134'200</b>		<b>204'910</b>	<b>9'906.21</b>	<b>23'354.25</b>
90	Abschluss Erfolgsrechnung		134'200		204'910	9'906.21	23'354.25

**Erfolgsrechnung**

Budget / 2017

1.1.2017 - 31.12.2017

Ortsbürgergemeinde

<b>Erfolgsrechnung Artengliederung</b>		<b>Budget 2017</b>	<b>Budget 2016</b>	<b>Rechnung 2015</b>			
	<b>Aufwand</b>	<b>Ertrag</b>	<b>Aufwand</b>	<b>Ertrag</b>			
	<b>ERFOLGSRECHNUNG</b>	<b>817'060</b>	<b>817'060</b>	<b>901'940</b>	<b>901'940</b>	<b>901'829.61</b>	<b>901'829.61</b>
<b>3</b>	<b>Aufwand</b>	<b>817'060</b>		<b>901'940</b>		<b>891'923.40</b>	
<b>30</b>	<b>Personalaufwand</b>	<b>467'930</b>		<b>468'700</b>		<b>438'946.40</b>	
<b>300</b>	<b>Behörden und Kommissionen</b>	<b>9'600</b>		<b>4'500</b>		<b>702.00</b>	
3000	Löhne, Tag- und Sitzungsgelder	9'600		4'500		702.00	
<b>301</b>	<b>Löhne des Verwaltungs-+ Betriebspersonal</b>	<b>368'600</b>		<b>365'000</b>		<b>351'019.15</b>	
3010	Löhne des Verwaltungs-+ Betriebspersonal	368'600		365'000		351'019.15	
<b>304</b>	<b>Zulagen</b>	<b>6'000</b>		<b>7'500</b>		<b>5'814.10</b>	
3049	Übrige Zulagen	6'000		7'500		5'814.10	
<b>305</b>	<b>Arbeitgeberbeiträge</b>	<b>77'610</b>		<b>85'000</b>		<b>78'904.20</b>	
3050	AG-Beiträge AHV,IV,EO,ALV VV-Kosten	23'300		23'220		22'183.70	
3052	AG-Beiträge an andere Pensionskassen	25'160		27'200		23'285.00	
3053	AG-Beiträge an Unfallversicherungen	22'380		25'700		26'992.70	
3054	AG-Beiträge an Familienausgleichskasse	4'980		5'110		4'738.75	
3055	AG-Beiträge an KK-Taggeldversicherungen	1'790		3'770		1'704.05	
<b>309</b>	<b>Übriger Personalaufwand</b>	<b>6'120</b>		<b>6'700</b>		<b>2'506.95</b>	
3090	Aus- + Weiterbildung des Personals	4'000		5'000		170.00	
3091	Personalwerbung					589.45	
3099	Übriger Personalaufwand	2'120		1'700		1'747.50	
<b>31</b>	<b>Sach- + Übriger Betriebsaufwand</b>	<b>200'080</b>		<b>258'240</b>		<b>312'197.35</b>	
<b>310</b>	<b>Material- + Warenaufwand</b>	<b>56'780</b>		<b>66'110</b>		<b>53'651.05</b>	
3100	Büromaterial	1'100		1'100		1'050.90	
3101	Betriebs-, Verbrauchsmaterial	39'500		46'500		48'730.95	
3102	Drucksachen, Publikationen	16'100		18'300		3'661.20	
3103	Fachliteratur, Zeitschriften	80		210		208.00	
<b>311</b>	<b>Nicht aktivierbare Anlagen</b>	<b>6'800</b>		<b>22'000</b>		<b>19'901.90</b>	

**Erfolgsrechnung**

Budget / 2017

1.1.2017 - 31.12.2017

Ortsbürgergemeinde

<b>Erfolgsrechnung Artengliederung</b>		<b>Budget 2017</b>	<b>Budget 2016</b>	<b>Rechnung 2015</b>
		<b>Aufwand</b>	<b>Ertrag</b>	<b>Aufwand</b>
3111	Apparate, Maschinen, Geräte, Fz,Werkzeug	6'800		19'901.90
<b>312</b>	<b>Ver- und Entsorgung</b>	<b>2'640</b>	<b>2'900</b>	<b>1'703.70</b>
3120	Ver- und Entsorgung	2'640	2'900	1'703.70
<b>313</b>	<b>Dienstleistungen und Honorare</b>	<b>90'450</b>	<b>124'230</b>	<b>186'894.35</b>
3130	Dienstleistungen Dritter	75'140	110'070	168'005.25
3132	Honorare ext. Berater,Gutachter,Fachexp.	5'500	5'700	10'418.75
3133	Informatik-Nutzungsaufwand	490	480	237.60
3134	Sachversicherungsprämien	7'320	5'980	6'348.75
3137	Steuern und Abgaben	2'000	2'000	1'884.00
<b>314</b>	<b>Baulicher Unterhalt</b>	<b>6'500</b>	<b>6'500</b>	<b>7'213.30</b>
3141	Unterhalt Strassen / Verkehrswege	5'000	5'000	5'676.50
3144	Unterhalt Hochbauten	1'500	1'500	1'536.80
<b>315</b>	<b>Unterhalt Mobilien + immat. Anlagen</b>	<b>17'060</b>	<b>25'400</b>	<b>21'405.80</b>
3151	Apparate, Maschinen, Geräte, Fz,Werkzeug	15'000	23'500	20'595.80
3158	Unterhalt immaterielle Anlagen	2'060	1'900	810.00
<b>316</b>	<b>Mieten, Leasing, Pachten, Benützungsgb.</b>	<b>11'650</b>	<b>800</b>	<b>7'797.55</b>
3160	Miete und Pacht Liegenschaften	150	300	1'140.00
3161	Mieten, Benützungskosten Mobilien	11'500	500	6'657.55
<b>317</b>	<b>Spesenentschädigungen</b>	<b>7'700</b>	<b>9'800</b>	<b>10'882.60</b>
3170	Reisekosten und Spesen	7'700	9'800	10'882.60
<b>319</b>	<b>Verschiedener Betriebsaufwand</b>	<b>500</b>	<b>500</b>	<b>2'747.10</b>
3199	Übriger Betriebsaufwand	500	500	2'747.10
<b>33</b>	<b>Abschreibungen Verwaltungsvermögen</b>	<b>47'710</b>	<b>47'710</b>	<b>53'632.00</b>
<b>330</b>	<b>Abschreibungen Sachanlagen VV</b>	<b>47'710</b>	<b>47'710</b>	<b>53'632.00</b>
3300	Planmässige Abschreibungen Sachanlagen	47'710	47'710	53'632.00
<b>34</b>	<b>Finanzaufwand</b>	<b>31'700</b>	<b>32'870</b>	<b>23'961.90</b>

**Erfolgsrechnung**

Budget / 2017

1.1.2017 - 31.12.2017

Ortsbürgergemeinde

<b>Erfolgsrechnung Artengliederung</b>		<b>Budget 2017</b>		<b>Budget 2016</b>		<b>Rechnung 2015</b>	
		<b>Aufwand</b>	<b>Ertrag</b>	<b>Aufwand</b>	<b>Ertrag</b>	<b>Aufwand</b>	<b>Ertrag</b>
<b>340</b>	<b>Zinsaufwand</b>	<b>2'300</b>		<b>4'810</b>		<b>2'950.05</b>	
3409	Übrige Passivzinsen	2'300		4'810		2'950.05	
<b>343</b>	<b>Liegenschaftenaufwand Finanzvermögen</b>	<b>28'900</b>		<b>26'560</b>		<b>19'875.15</b>	
3430	Baulicher Unterhalt Liegenschaften FV	19'500		9'000		10'953.65	
3439	Übriger Liegenschaftsaufwand FV	9'400		17'560		8'921.50	
<b>349</b>	<b>Verschiedener Finanzaufwand</b>	<b>500</b>		<b>1'500</b>		<b>1'136.70</b>	
3499	Übriger Finanzaufwand	500		1'500		1'136.70	
<b>36</b>	<b>Transferaufwand</b>	<b>69'640</b>		<b>94'420</b>		<b>63'185.75</b>	
<b>361</b>	<b>Entschädigungen an Gemeinwesen</b>	<b>69'140</b>		<b>73'920</b>		<b>62'685.75</b>	
3611	... an den Kanton	200		200		200.00	
3612	... an Gemeinden und Gemeindeverbände	68'940		73'720		62'485.75	
<b>363</b>	<b>Beiträge an Gemeinwesen und Dritte</b>	<b>500</b>		<b>20'500</b>		<b>500.00</b>	
3632	... an Gemeinden und Gemeindezweckverb			20'000			
3636	... an private Organis ohne Erwerbszweck	500		500		500.00	
<b>4</b>	<b>Ertrag</b>		<b>682'860</b>		<b>697'030</b>		<b>878'475.36</b>
<b>41</b>	<b>Regalien und Konzessionen</b>		<b>240</b>		<b>240</b>		<b>230.00</b>
<b>410</b>	<b>Regalien</b>		<b>240</b>		<b>240</b>		<b>230.00</b>
4100	Regalien		240		240		230.00
<b>42</b>	<b>Entgelte</b>		<b>381'100</b>		<b>394'800</b>		<b>516'752.09</b>
<b>421</b>	<b>Gebühren für Amtshandlungen</b>						<b>1'650.00</b>
4210	Gebühren für Amtshandlungen						1'650.00
<b>424</b>	<b>Benützungsgebühren und Dienstleistungen</b>		<b>73'000</b>		<b>68'600</b>		<b>88'317.15</b>
4240	Benützungsgebühren und Dienstleistungen		73'000		68'600		88'317.15
<b>425</b>	<b>Erlös aus Verkäufen</b>		<b>303'600</b>		<b>321'700</b>		<b>414'173.79</b>
4250	Verkäufe		303'600		321'700		414'173.79

**Erfolgsrechnung**

Budget / 2017

1.1.2017 - 31.12.2017

Ortsbürgergemeinde

Erfolgsrechnung Artengliederung		Budget 2017		Budget 2016		Rechnung 2015	
		Aufwand	Ertrag	Aufwand	Ertrag	Aufwand	Ertrag
<b>426</b>	<b>Rückerstattungen</b>		<b>4'500</b>		<b>4'500</b>		<b>10'036.90</b>
4260	Rückerstattungen Dritter		4'500		4'500		10'036.90
<b>429</b>	<b>Übrige Entgelte</b>						<b>2'574.25</b>
4290	Übrige Entgelte						2'574.25
<b>43</b>	<b>Verschiedene Erträge</b>						<b>-1'257.10</b>
<b>432</b>	<b>Bestandesveränderung</b>						<b>-1'257.10</b>
4320	Bestandesveränderung Halb- und Fertigfabrikate						-1'257.10
<b>44</b>	<b>Finanzertrag</b>		<b>54'140</b>		<b>63'040</b>		<b>60'821.95</b>
<b>440</b>	<b>Zinsertrag</b>		<b>11'560</b>		<b>23'270</b>		<b>21'960.55</b>
4401	Zinsen Forderungen und Kontokorrente		9'260		18'460		19'010.50
4409	Übrige Zinsen von Finanzvermögen		2'300		4'810		2'950.05
<b>443</b>	<b>Liegenschaftsertrag FV</b>		<b>39'580</b>		<b>36'770</b>		<b>35'903.40</b>
4430	Pacht- und Mietzinse Liegenschaften FV		39'580		36'770		35'903.40
<b>445</b>	<b>Finanzertrag aus Darleh/Beteiligungen VV</b>		<b>1'500</b>		<b>1'500</b>		<b>1'500.00</b>
4451	Erträge aus Beteiligungen VV		1'500		1'500		1'500.00
<b>447</b>	<b>Liegenschaftenertrag VV</b>		<b>1'500</b>		<b>1'500</b>		<b>1'458.00</b>
4470	Pacht- und Mietzinse Liegenschaften VV		1'500		1'500		1'458.00
<b>46</b>	<b>Transferertrag</b>		<b>247'380</b>		<b>238'950</b>		<b>248'296.42</b>
<b>461</b>	<b>Entschädigungen von Gemeinwesen</b>		<b>194'650</b>		<b>183'000</b>		<b>145'579.95</b>
4612	... von Gemeinden + Gemeindeverbänden		194'650		183'000		145'579.95
<b>463</b>	<b>Beiträge von Gemeinwesen und Dritten</b>		<b>52'450</b>		<b>55'950</b>		<b>102'430.12</b>
4631	... vom Kanton		52'450		55'950		102'430.12
<b>469</b>	<b>Übriger Transferertrag</b>		<b>280</b>				<b>286.35</b>
4699	Rückverteilungen		280				286.35

Budget / 2017

**Erfolgsrechnung**

1.1.2017 - 31.12.2017

Ortsbürgergemeinde

Erfolgsrechnung Artengliederung		Budget 2017		Budget 2016		Rechnung 2015	
		Aufwand	Ertrag	Aufwand	Ertrag	Aufwand	Ertrag
<b>48</b>	<b>Ausserordentlicher Ertrag</b>						<b>53'632.00</b>
<b>489</b>	<b>Entnahmen aus dem Eigenkapital</b>						<b>53'632.00</b>
4895	... aus Aufwertungsreserve						53'632.00
<b>9</b>	<b>Abschlusskonten</b>		<b>134'200</b>		<b>204'910</b>	<b>9'906.21</b>	<b>23'354.25</b>
<b>90</b>	<b>Abschluss Erfolgsrechnung</b>		<b>134'200</b>		<b>204'910</b>	<b>9'906.21</b>	<b>23'354.25</b>
<b>900</b>	<b>Ertragsüberschuss Erfolgsrechnung</b>		<b>1'960</b>		<b>40'470</b>		<b>23'354.25</b>
9001	Aufwandüberschuss Erfolgsrechnung		1'960		40'470		23'354.25
<b>901</b>	<b>Abschluss Spezialfinanzierungen</b>		<b>132'240</b>		<b>164'440</b>	<b>9'906.21</b>	
9010	Abschluss Spezialfinanzierungen im EK, Ertragsüberschuss					9'906.21	
9011	Abschluss Spezialfinanzierungen im EK, Aufwandüberschu..		132'240		164'440		